



**РЕПУБЛИЧКИ ФОНД  
ЗА ПЕНЗИЈСКО И  
ИНВАЛИДСКО ОСИГУРАЊЕ**

---

**СТАТИСТИЧКИ ГОДИШЊИ БИЛТЕН – 2013.**

**Београд, јул 2014.**

## P R E D G O V O R

Radi boljeg informisanja zainteresovanih korisnika podataka iz oblasti penzijskog i invalidskog osiguranja, u Republičkom fondu za penzijsko i invalidsko osiguranje pripremljen je Statistički godišnji bilten, u kome su pregledno, hronološki, nominalno i grafički predstavljeni podaci koji se prate i obrađuju u Fondu.

Republički fond za penzijsko i invalidsko osiguranje zaposlenih, Republički fond za penzijsko i invalidsko osiguranje samostalnih delatnosti i Republički fond za penzijsko i invalidsko osiguranje poljoprivrednika, koji su osnovani Zakonom o penzijskom i invalidskom osiguranju ("Službeni glasnik RS", br. 27/92, 82/92, 28/95 i 12/96) i nastavili sa radom u skladu sa odredbama Zakona o penzijskom i invalidskom osiguranju ("Službeni glasnik RS", br. 52/96, 46/98, 29/01 i 80/02) i Zakona o penzijskom i invalidskom osiguranju ("Službeni glasnik RS", br. 34/03, 64/04 i 84/04) na dan 1. januara 2008. godine postaju jedan fond – Republički fond za penzijsko i osiguranje, organizovan kao jedno pravno lice sa statusom organizacije za obavezno socijalno osiguranje u kome se ostvaruju prava iz penzijskog i invalidskog osiguranja i obezbeđuju sredstva za ovo osiguranje.

Od 1. januara 2012. godine Republički fond za penzijsko i invalidsko osiguranje preuzeo je poslove ostvarivanja prava iz PIO za profesionalna vojna lica i isplatu prava vojnim penzionerima, koji su u našim statističkim pregledima svrstani u kategoriju zaposlenih i tako obrađivani. Gde je bilo potrebe i mogućnosti ova kategorija osiguranika i penzionera je posebno statistički obrađena, ali i zbirno sa kategorijom zaposlenih.

Da bi trendovi i prosečni iznosi, indeksi i procenti koji proizilaze iz naših materijala bili realni i suštinski tačni, podatke strukturno prezentujemo za tri kategorije korisnika penzija (zaposlene, samostalne delatnosti i poljoprivredne) i dajemo preglede za duži period unazad, a najranije od 1997. godine.

Statističkim godišnjakom su obuhvaćeni podaci o: osiguranicima i korisnicima penzije prema kategoriji osiguranika, broju korisnika penzija po vrsti penzije, prosečnom iznosu penzije i odnosu penzije i zarade bez poreza i doprinosa, novim korisnicima penzije i onima kojima je prestalo pravo na penziju, penzijama po opštim i posebnim propisima, kao i korisnicima novčane naknade za pomoć i negu i telesno oštećenje.

*Statistički godišnji bilten priprema*

*Odsek za statistiku Fonda*

# SADRŽAJ

|   | <i>strana</i> |
|---|---------------|
| BROJ KORISNIKA PENZIJE PO KATEGORIJAMA OSIGURANIKA .....                  | 3             |
| BROJ KORISNIKA PENZIJE PO VRSTI PENZIJE .....                             | 4             |
| STRUKTURA KORISNIKA PENZIJE PO VRSTI PENZIJE .....                        | 5 - 8         |
| OSIGURANICI I KORISNICI PENZIJA .....                                     | 9 - 12        |
| UČEŠĆE PROSEČNE PENZIJE U ZARADI BEZ POREZA I DOPRINOSA .....             | 13 - 16       |
| BROJ NOVIH KORISNIKA PENZIJE I BROJ TRAJNIH OBUSTAVA .....                | 17 - 20       |
| PROSEČAN STAŽ NOVIH KORISNIKA PENZIJE .....                               | 21            |
| PROSEČNA STAROST NOVIH KORISNIKA PENZIJE .....                            | 22            |
| NOVI KORISNICI PENZIJE PO UZROKU INVALIDNOSTI 2000-2007 – zaposleni ..... | 23            |
| NOVI KORISNICI PENZIJE PO UZROKU INVALIDNOSTI .....                       | 24 - 27       |
| PROSEČAN STAŽ SVIH KORISNIKA PENZIJE .....                                | 28            |
| PROSEČNA STAROST SVIH KORISNIKA PENZIJE .....                             | 29            |
| KORISNICI STAROSNE PENZIJE SA PUNIM STAŽOM .....                          | 30            |
| NAVRŠENE GODINE ŽIVOTA KORISNIKA PENZIJE KOJIMA JE PRESTALO PRAVO .....   | 31            |
| PROSEČAN BROJ GODINA KORIŠĆENJA PENZIJE .....                             | 32            |
| KORISNICI PENZIJE PO OPŠTIM I POSEBNIM PROPISIMA .....                    | 33            |
| KORISNICI PENZIJE SA BENEFICIRANIM STAŽOM .....                           | 34            |
| KORISNICI NAKNADE ZA TELESNO OŠTEĆENJE I POMOĆ I NEGU .....               | 35            |
| STRUKTURA KORISNIKA PENZIJA PO STAŽU .....                                | 36 - 44       |

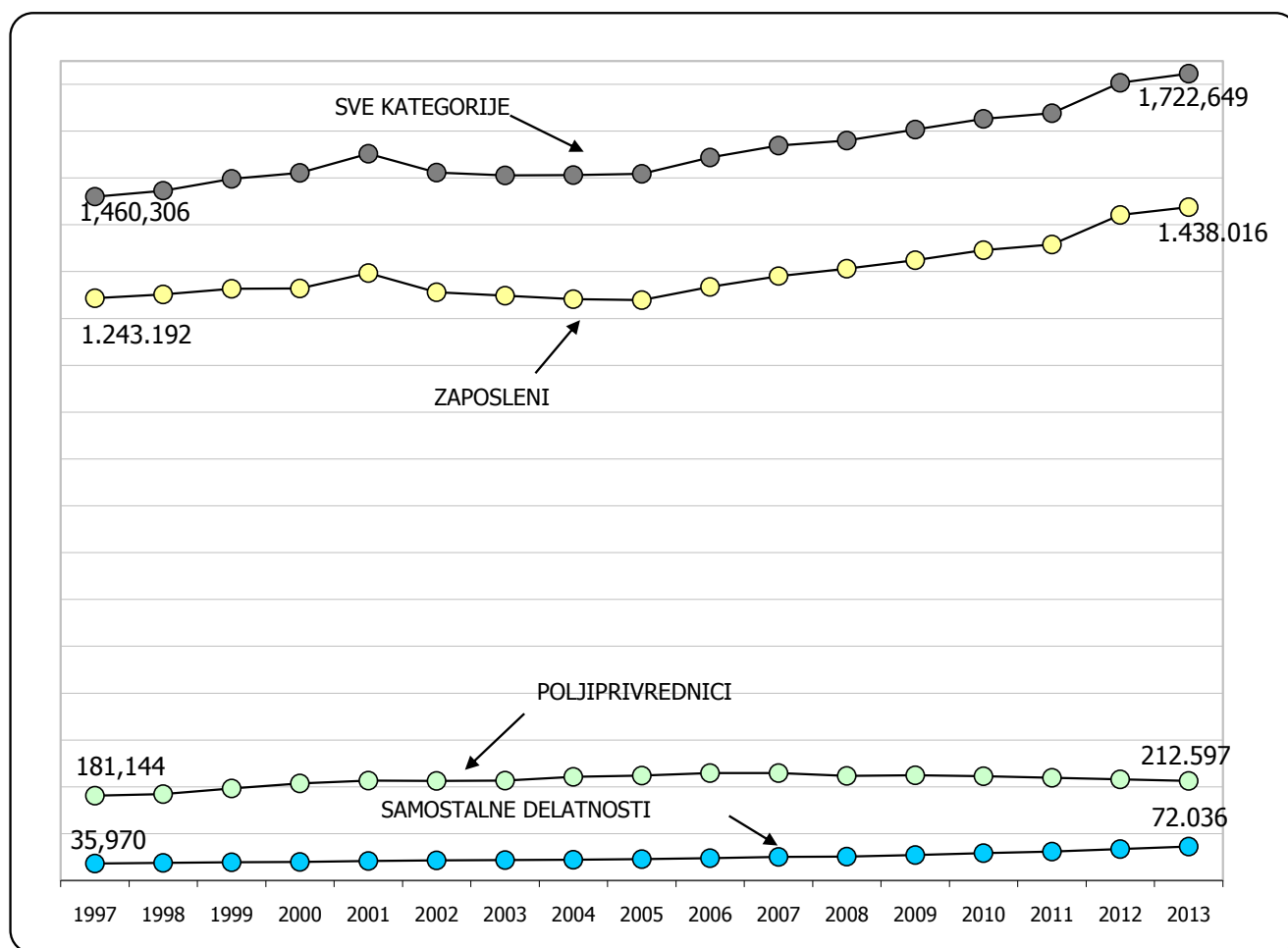
## BROJ KORISNIKA PENZIJE PO KATEGORIJAMA OSIGURANIKA

stanje 31. decembar

| GODINA | ZAPOSLENI      |                | SAMOSTALNE DELATNOSTI |                | POLJOPRIVREDNICI |                | UKUPNO         |                |
|--------|----------------|----------------|-----------------------|----------------|------------------|----------------|----------------|----------------|
|        | Broj korisnika | Lančani indeks | Broj korisnika        | Lančani indeks | Broj korisnika   | Lančani indeks | Broj korisnika | Lančani indeks |
| 1997   | 1,243,192      | 103.1          | 35,970                | 111.0          | 181,144          | 109.3          | 1,460,306      | 104.0          |
| 1998   | 1,251,394      | 100.7          | 37,448                | 104.1          | 184,202          | 101.7          | 1,473,044      | 100.9          |
| 1999   | 1,263,315      | 101.0          | 38,462                | 102.7          | 196,198          | 106.5          | 1,497,975      | 101.7          |
| 2000   | 1,264,175      | 100.1          | 39,337                | 102.3          | 207,289          | 105.7          | 1,510,801      | 100.9          |
| 2001   | 1,297,004      | 102.6          | 41,207                | 104.8          | 213,480          | 103.0          | 1,551,691      | 102.7          |
| 2002   | 1,255,814      | 101.3          | 42,905                | 104.1          | 212,778          | 99.7           | 1,511,497      | 97.4           |
| 2003   | 1,248,662      | 99.4           | 43,472                | 101.3          | 213,438          | 100.3          | 1,505,572      | 99.6           |
| 2004   | 1,241,082      | 99.4           | 43,938                | 101.1          | 221,047          | 103.6          | 1,506,067      | 100.0          |
| 2005   | 1,239,573      | 99.9           | 45,225                | 102.9          | 224,178          | 101.4          | 1,508,976      | 100.2          |
| 2006   | 1,267,574      | 102.3          | 47,181                | 104.3          | 229,293          | 102.3          | 1,544,048      | 102.3          |
| 2007   | 1,290,611      | 101.8          | 49,872                | 105.7          | 229,072          | 99.9           | 1,569,555      | 101.7          |
| 2008   | 1,306,394      | 101.2          | 50,959                | 102.2          | 222,986          | 97.3           | 1,580,339      | 100.7          |
| 2009   | 1,324,338      | 101.4          | 54,450                | 106.9          | 224,880          | 100.8          | 1,603,668      | 101.5          |
| 2010   | 1,345,733      | 101.6          | 58,368                | 107.2          | 222,480          | 98.9           | 1,626,581      | 101.4          |
| 2011   | 1,357,846      | 100.9          | 61,851                | 106.0          | 218,948          | 98.4           | 1,638,645      | 100.7          |
| 2012   | 1,420,892      | 101,1*         | 66,718                | 107.9          | 215,530          | 98.4           | 1,703,140      | 101,0*         |
| 2013   | 1,438,016      | 101.2          | 72,036                | 108.0          | 212,597          | 98.6           | 1,722,649      | 101.1          |

\* Od 2012. podatak za kategoriju zaposlenih obuhvata profesionalna vojna lica.

Prilikom izračunavanja indeksa 2012/2011, kod podatka za 2011. godinu uključen je podatak za profesionalna vojna lica dobijen od Fonda za SOVO



## BROJ KORISNIKA PENZIJE PO KATEGORIJAMA OSIGURANIKA I VRSTI PENZIJE

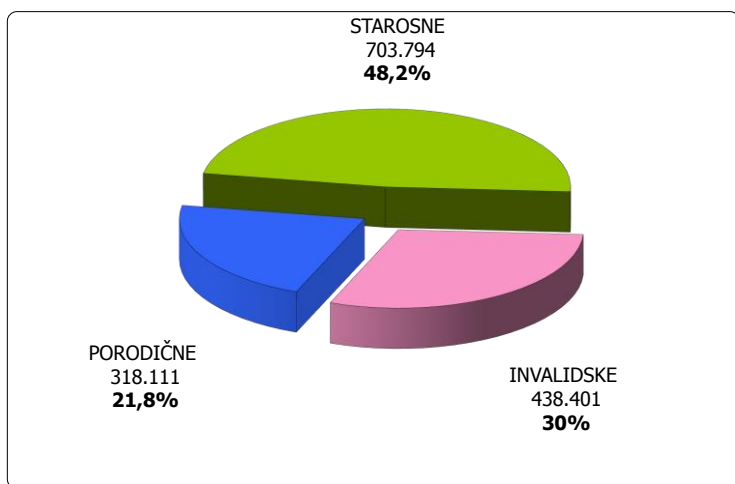
stanje 31. decembar

| GODINA | Z A P O S L E N I* |            |           |                  | SAMOSTALNE DELATNOSTI |            |           |               | POLJOPRIVREDNICI |            |           |                | U K U P N O |            |           |                  |
|--------|--------------------|------------|-----------|------------------|-----------------------|------------|-----------|---------------|------------------|------------|-----------|----------------|-------------|------------|-----------|------------------|
|        | Starosne           | Invalidske | Porodične | UKUPNO           | Starosne              | Invalidske | Porodične | UKUPNO        | Starosne         | Invalidske | Porodične | UKUPNO         | Starosne    | Invalidske | Porodične | UKUPNO           |
| 1997   | 531,170            | 418,170    | 293,852   | <b>1,243,192</b> | 12,734                | 13,088     | 10,148    | <b>35,970</b> | 159,890          | 7,143      | 14,111    | <b>181,144</b> | 703,794     | 438,401    | 318,111   | <b>1,460,306</b> |
| 1998   | 534,684            | 414,486    | 302,224   | <b>1,251,394</b> | 13,237                | 13,632     | 10,579    | <b>37,448</b> | 161,515          | 7,717      | 14,970    | <b>184,202</b> | 709,436     | 435,835    | 327,773   | <b>1,473,044</b> |
| 1999   | 540,494            | 412,392    | 310,429   | <b>1,263,315</b> | 13,563                | 13,899     | 11,000    | <b>38,462</b> | 171,140          | 8,529      | 16,529    | <b>196,198</b> | 725,197     | 434,820    | 337,958   | <b>1,497,975</b> |
| 2000   | 544,978            | 403,791    | 315,406   | <b>1,264,175</b> | 13,855                | 14,158     | 11,324    | <b>39,337</b> | 179,654          | 9,517      | 18,118    | <b>207,289</b> | 738,487     | 427,466    | 344,848   | <b>1,510,801</b> |
| 2001   | 573,238            | 403,187    | 320,579   | <b>1,297,004</b> | 15,018                | 14,459     | 11,730    | <b>41,207</b> | 183,884          | 10,394     | 19,202    | <b>213,480</b> | 772,140     | 428,040    | 351,511   | <b>1,551,691</b> |
| 2002   | 561,229            | 389,872    | 304,713   | <b>1,255,814</b> | 15,684                | 15,010     | 12,211    | <b>42,905</b> | 182,057          | 10,942     | 19,779    | <b>212,778</b> | 758,970     | 415,824    | 336,703   | <b>1,511,497</b> |
| 2003   | 559,072            | 381,799    | 307,791   | <b>1,248,662</b> | 15,744                | 15,204     | 12,524    | <b>43,472</b> | 182,077          | 11,242     | 20,119    | <b>213,438</b> | 756,893     | 408,245    | 340,434   | <b>1,505,572</b> |
| 2004   | 559,899            | 370,983    | 310,200   | <b>1,241,082</b> | 15,805                | 15,295     | 12,838    | <b>43,938</b> | 187,585          | 11,756     | 21,706    | <b>221,047</b> | 763,289     | 398,034    | 344,744   | <b>1,506,067</b> |
| 2005   | 574,071            | 359,219    | 306,283   | <b>1,239,573</b> | 16,542                | 15,524     | 13,159    | <b>45,225</b> | 189,417          | 11,949     | 22,812    | <b>224,178</b> | 780,030     | 386,692    | 342,254   | <b>1,508,976</b> |
| 2006   | 607,533            | 350,166    | 309,875   | <b>1,267,574</b> | 18,024                | 15,684     | 13,473    | <b>47,181</b> | 193,519          | 12,086     | 23,688    | <b>229,293</b> | 819,076     | 377,936    | 347,036   | <b>1,544,048</b> |
| 2007   | 638,556            | 340,900    | 311,155   | <b>1,290,611</b> | 20,051                | 15,888     | 13,933    | <b>49,872</b> | 192,734          | 12,134     | 24,204    | <b>229,072</b> | 851,341     | 368,922    | 349,292   | <b>1,569,555</b> |
| 2008   | 660,221            | 334,282    | 311,891   | <b>1,306,394</b> | 21,459                | 15,772     | 13,728    | <b>50,959</b> | 186,854          | 12,126     | 24,006    | <b>222,986</b> | 868,534     | 362,180    | 349,625   | <b>1,580,339</b> |
| 2009   | 681,908            | 329,298    | 313,132   | <b>1,324,338</b> | 23,945                | 16,218     | 14,287    | <b>54,450</b> | 187,479          | 12,599     | 24,802    | <b>224,880</b> | 893,332     | 358,115    | 352,221   | <b>1,603,668</b> |
| 2010   | 708,934            | 322,934    | 313,865   | <b>1,345,733</b> | 26,711                | 16,805     | 14,852    | <b>58,368</b> | 184,066          | 13,222     | 25,192    | <b>222,480</b> | 919,711     | 352,961    | 353,909   | <b>1,626,581</b> |
| 2011   | 729,516            | 314,488    | 313,842   | <b>1,357,846</b> | 29,437                | 17,107     | 15,307    | <b>61,851</b> | 179,749          | 13,705     | 25,494    | <b>218,948</b> | 938,702     | 345,300    | 354,643   | <b>1,638,645</b> |
| 2012   | 780,953            | 311,314    | 328,625   | <b>1,420,892</b> | 33,349                | 17,467     | 15,902    | <b>66,718</b> | 176,263          | 13,960     | 25,307    | <b>215,530</b> | 990,565     | 342,741    | 369,834   | <b>1,703,140</b> |
| 2013   | 809,421            | 302,276    | 326,319   | <b>1,438,016</b> | 38,106                | 17,693     | 16,237    | <b>72,036</b> | 173,689          | 14,071     | 24,837    | <b>212,597</b> | 1,021,216   | 334,040    | 367,393   | <b>1,722,649</b> |

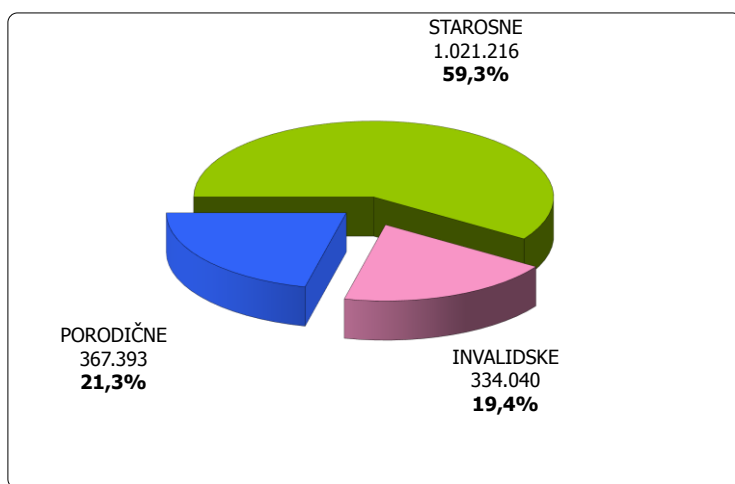
\* Od 2012. godine podatak za kategoriju zaposlenih obuhvata profesionalna vojna lica

### STRUKTURA KORISNIKA PENZIJE ZA SVE KATEGORIJE OSIGURANIKA PO VRSTI PENZIJE

decembar 1997. godine



decembar 2013. godine

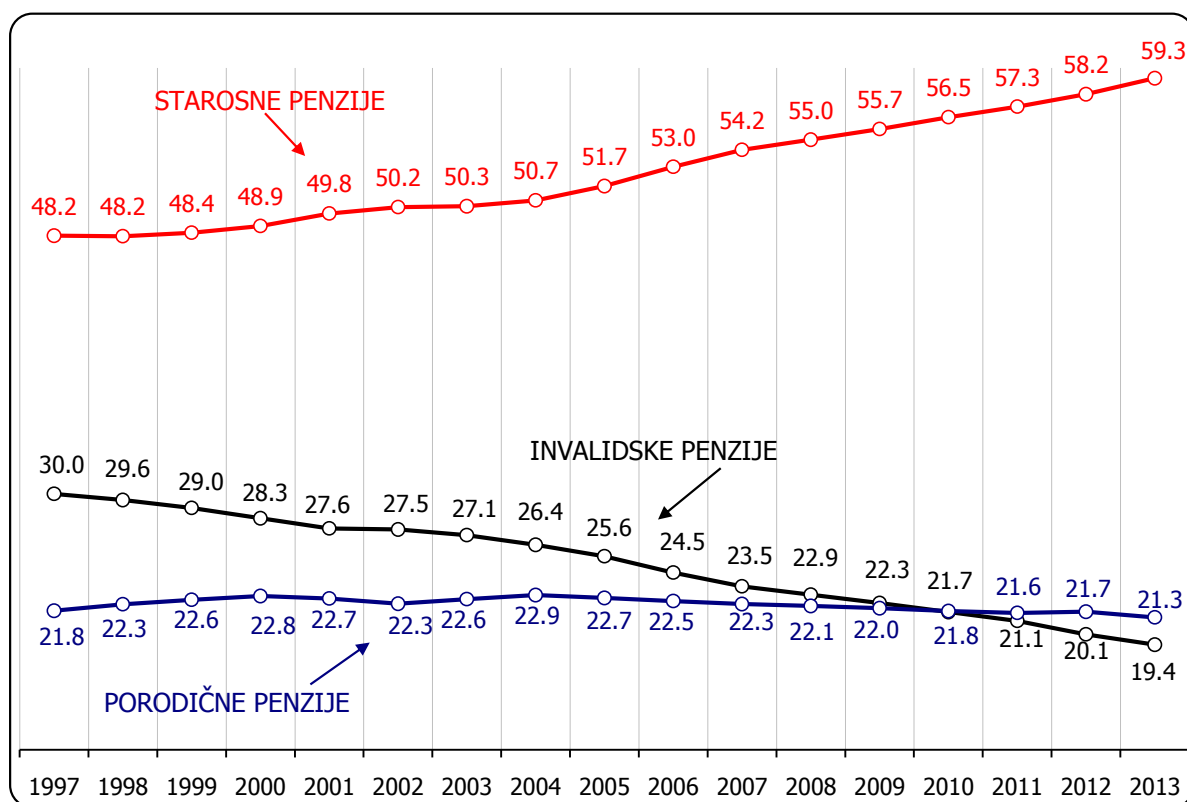


## STRUKTURA KORISNIKA PENZIJE PREMA VRSTI PENZIJE SVE KATEGORIJE OSIGURANIKA

stanje 31. decembar

| GODINA | VRSTA PENZIJE |            |           |
|--------|---------------|------------|-----------|
|        | STAROSNA      | INVALIDSKA | PORODIČNA |
| 1997   | 48.2          | 30.0       | 21.8      |
| 1998   | 48.2          | 29.6       | 22.3      |
| 1999   | 48.4          | 29.0       | 22.6      |
| 2000   | 48.9          | 28.3       | 22.8      |
| 2001   | 49.8          | 27.6       | 22.7      |
| 2002   | 50.2          | 27.5       | 22.3      |
| 2003   | 50.3          | 27.1       | 22.6      |
| 2004   | 50.7          | 26.4       | 22.9      |
| 2005   | 51.7          | 25.6       | 22.7      |
| 2006   | 53.0          | 24.5       | 22.5      |
| 2007   | 54.2          | 23.5       | 22.3      |
| 2008   | 55.0          | 22.9       | 22.1      |
| 2009   | 55.7          | 22.3       | 22.0      |
| 2010   | 56.5          | 21.7       | 21.8      |
| 2011   | 57.3          | 21.1       | 21.6      |
| 2012   | 58.2          | 20.1       | 21.7      |
| 2013   | 59.3          | 19.4       | 21.3      |

\* Od 2012. godine sa profesionalnim vojnim licima

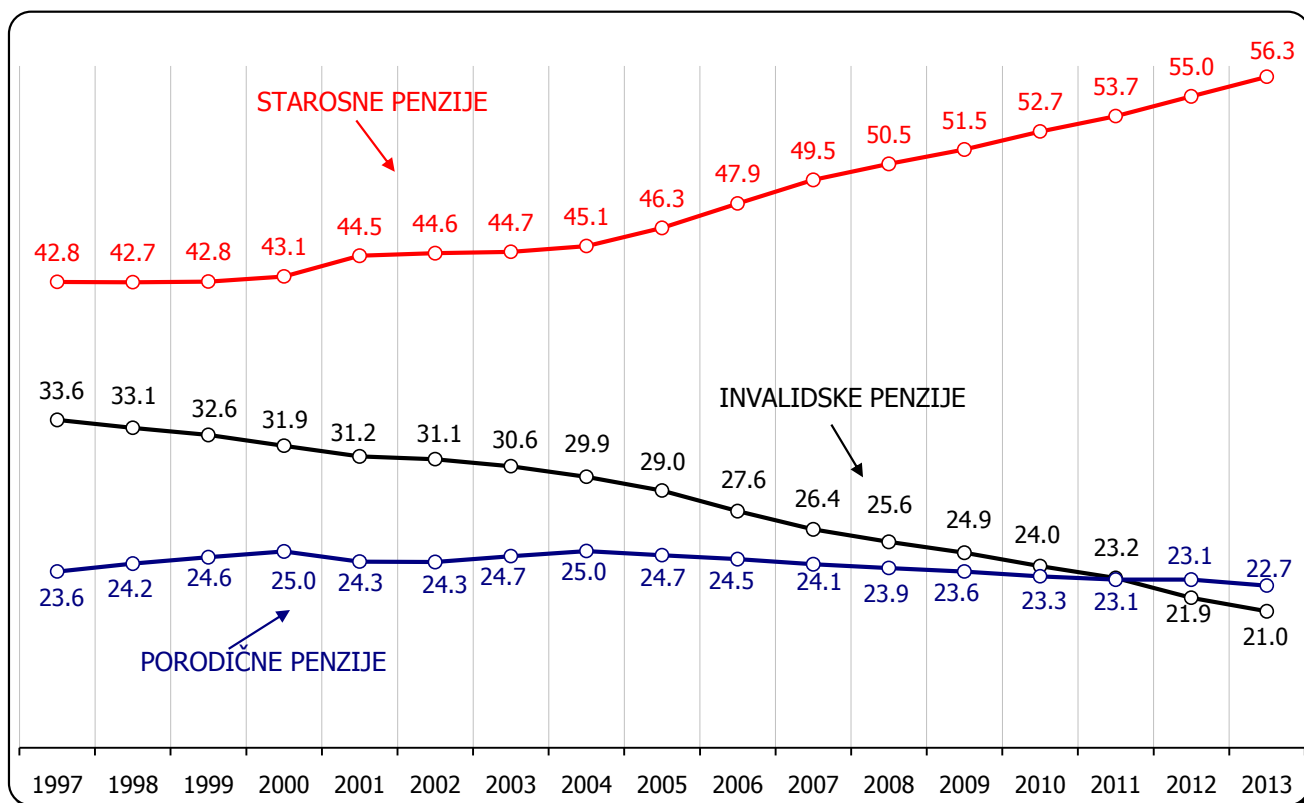


## STRUKTURA KORISNIKA PENZIJE PREMA VRSTI PENZIJE IZ KATEGORIJE OSIGURANIKA ZAPOSLENIH

stanje 31. decembar

| GODINA | VRSTA PENZIJE |            |           |
|--------|---------------|------------|-----------|
|        | STAROSNA      | INVALIDSKA | PORODIČNA |
| 1997   | 42.8          | 33.6       | 23.6      |
| 1998   | 42.7          | 33.1       | 24.2      |
| 1999   | 42.8          | 32.6       | 24.6      |
| 2000   | 43.1          | 31.9       | 25.0      |
| 2001   | 44.5          | 31.2       | 24.3      |
| 2002   | 44.6          | 31.1       | 24.3      |
| 2003   | 44.7          | 30.6       | 24.7      |
| 2004   | 45.1          | 29.9       | 25.0      |
| 2005   | 46.3          | 29.0       | 24.7      |
| 2006   | 47.9          | 27.6       | 24.5      |
| 2007   | 49.5          | 26.4       | 24.1      |
| 2008   | 50.5          | 25.6       | 23.9      |
| 2009   | 51.5          | 24.9       | 23.6      |
| 2010   | 52.7          | 24.0       | 23.3      |
| 2011   | 53.7          | 23.2       | 23.1      |
| 2012   | 55.0          | 21.9       | 23.1      |
| 2013   | 56.3          | 21.0       | 22.7      |

\* Od 2012. godine zaposleni sa profesionalnim vojnim licima

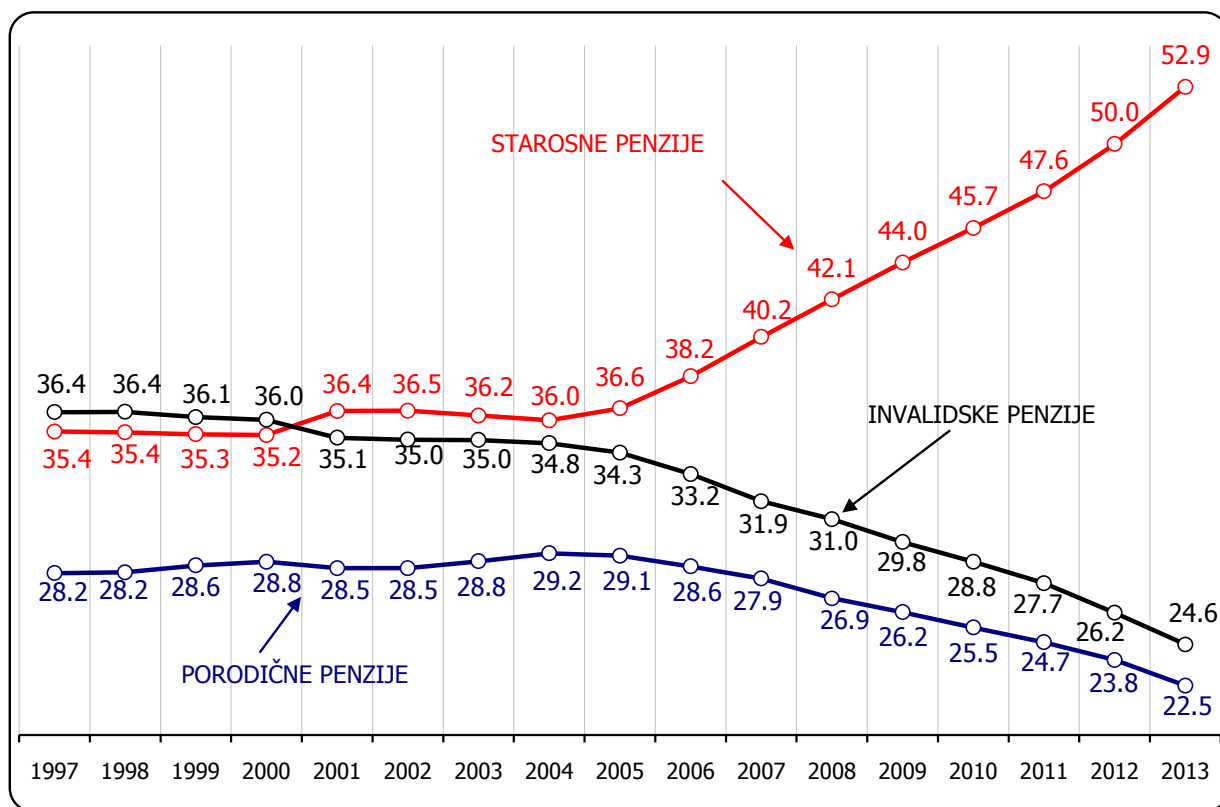


**STRUKTURA KORISNIKA PENZIJE PREMA VRSTI PENZIJE  
IZ KATEGORIJE OSIGURANIKA SAMOSTALNIH DELATNOSTI**

stanje 31. decembar

%

| GODINA | VRSTA PENZIJE |            |           |
|--------|---------------|------------|-----------|
|        | STAROSNA      | INVALIDSKA | PORODIČNA |
| 1997   | 35.4          | 36.4       | 28.2      |
| 1998   | 35.4          | 36.4       | 28.2      |
| 1999   | 35.3          | 36.1       | 28.6      |
| 2000   | 35.2          | 36.0       | 28.8      |
| 2001   | 36.4          | 35.1       | 28.5      |
| 2002   | 36.5          | 35.0       | 28.5      |
| 2003   | 36.2          | 35.0       | 28.8      |
| 2004   | 36.0          | 34.8       | 29.2      |
| 2005   | 36.6          | 34.3       | 29.1      |
| 2006   | 38.2          | 33.2       | 28.6      |
| 2007   | 40.2          | 31.9       | 27.9      |
| 2008   | 42.1          | 31.0       | 26.9      |
| 2009   | 44.0          | 29.8       | 26.2      |
| 2010   | 45.7          | 28.8       | 25.5      |
| 2011   | 47.6          | 27.7       | 24.7      |
| 2012   | 50.0          | 26.2       | 23.8      |
| 2013   | 52.9          | 24.6       | 22.5      |

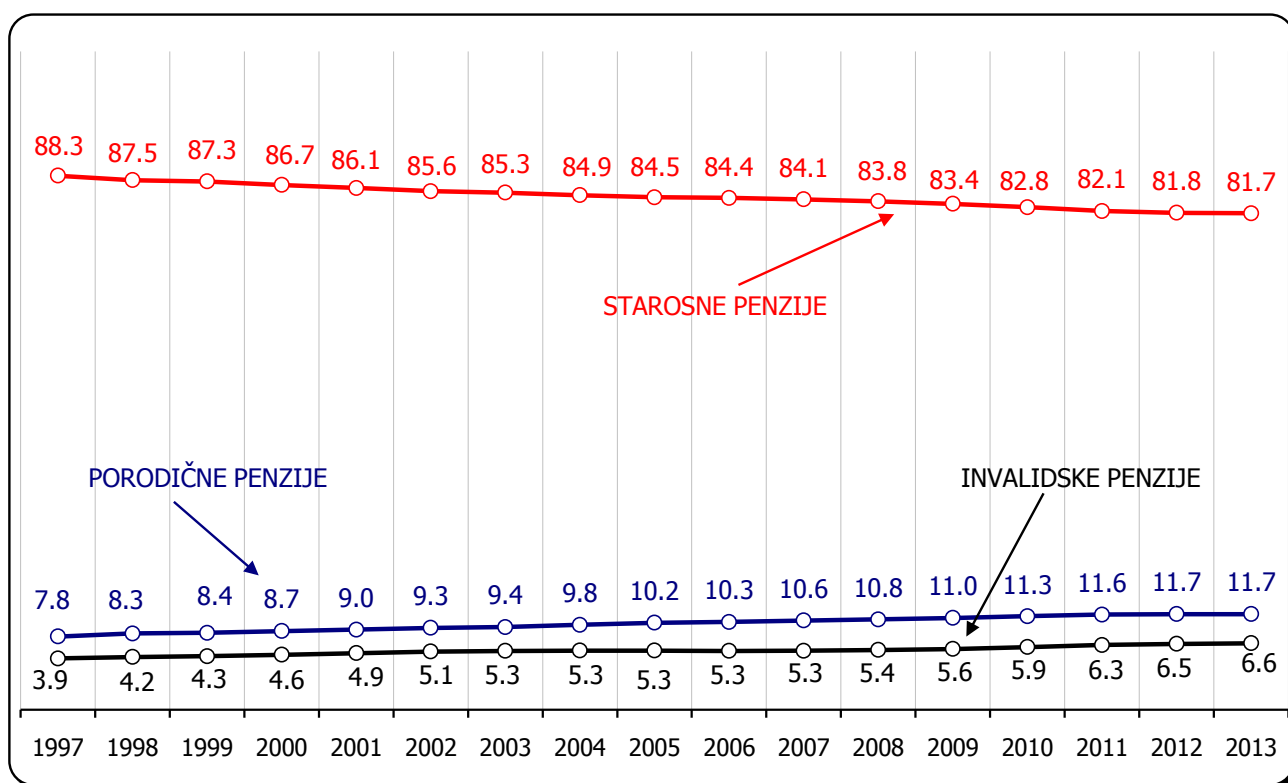




## STRUKTURA KORISNIKA PENZIJE PREMA VRSTI PENZIJE IZ KATEGORIJE OSIGURANIKA POLJOPRIVREDNIKA

stanje 31. decembar

| GODINA | VRSTA PENZIJE |            |           |
|--------|---------------|------------|-----------|
|        | STAROSNA      | INVALIDSKA | PORODIČNA |
| 1997   | 88.3          | 3.9        | 7.8       |
| 1998   | 87.5          | 4.2        | 8.3       |
| 1999   | 87.3          | 4.3        | 8.4       |
| 2000   | 86.7          | 4.6        | 8.7       |
| 2001   | 86.1          | 4.9        | 9.0       |
| 2002   | 85.6          | 5.1        | 9.3       |
| 2003   | 85.3          | 5.3        | 9.4       |
| 2004   | 84.9          | 5.3        | 9.8       |
| 2005   | 84.5          | 5.3        | 10.2      |
| 2006   | 84.4          | 5.3        | 10.3      |
| 2007   | 84.1          | 5.3        | 10.6      |
| 2008   | 83.8          | 5.4        | 10.8      |
| 2009   | 83.4          | 5.6        | 11.0      |
| 2010   | 82.8          | 5.9        | 11.3      |
| 2011   | 82.1          | 6.3        | 11.6      |
| 2012   | 81.8          | 6.5        | 11.7      |
| 2013   | 81.7          | 6.6        | 11.7      |

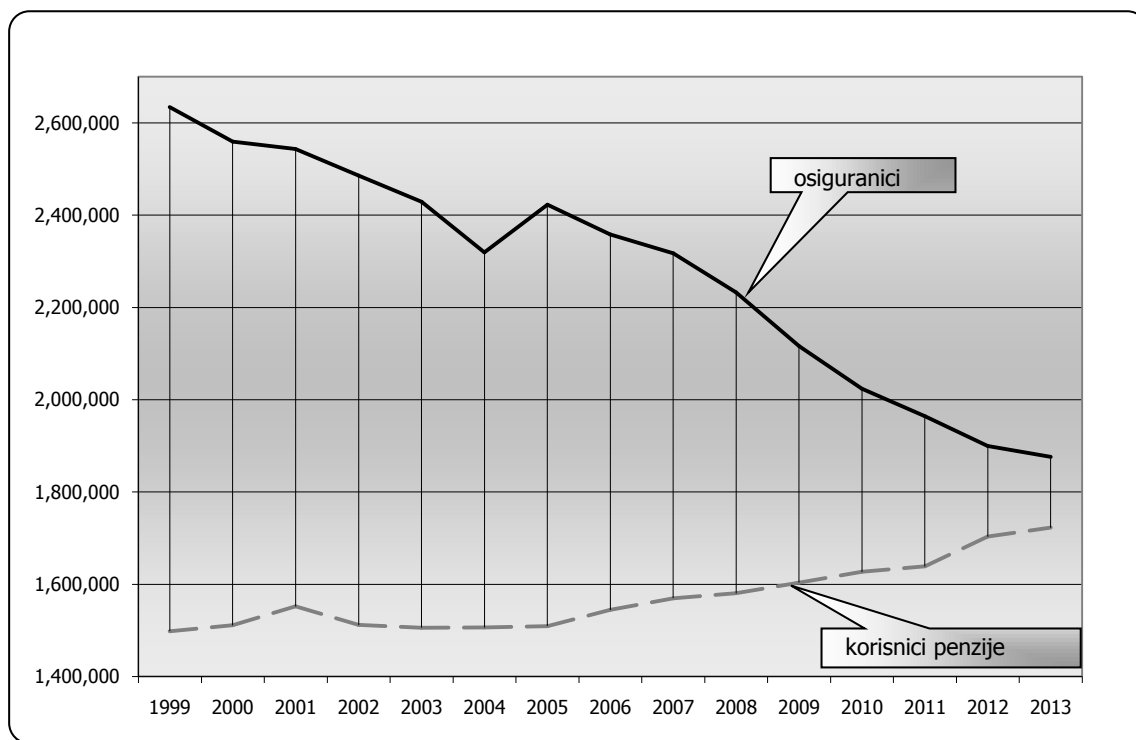


**PREGLED KRETANJA ODNOSA BROJA KORISNIKA PENZIJE  
I BROJA OSIGURANIKA - SVE KATEGORIJE**

| GODINA | Broj korisnika penzije* | Broj osiguranika** | ODNOS          |
|--------|-------------------------|--------------------|----------------|
| 0      | 1                       | 2                  | 1 : 2          |
| 1999   | 1,497,975               | 2,633,960          | <b>1 : 1.8</b> |
| 2000   | 1,510,801               | 2,559,122          | <b>1 : 1.7</b> |
| 2001   | 1,551,691               | 2,543,373          | <b>1 : 1.6</b> |
| 2002   | 1,511,497               | 2,485,974          | <b>1 : 1.6</b> |
| 2003   | 1,505,572               | 2,428,828          | <b>1 : 1.6</b> |
| 2004   | 1,506,067               | 2,319,061          | <b>1 : 1.5</b> |
| 2005   | 1,508,976               | 2,422,338          | <b>1 : 1.6</b> |
| 2006   | 1,544,048               | 2,358,165          | <b>1 : 1.5</b> |
| 2007   | 1,569,555               | 2,317,270          | <b>1 : 1.5</b> |
| 2008   | 1,580,339               | 2,232,861          | <b>1 : 1.4</b> |
| 2009   | 1,603,668               | 2,116,174          | <b>1 : 1.3</b> |
| 2010   | 1,626,581               | 2,024,020          | <b>1 : 1.2</b> |
| 2011   | 1,638,645               | 1,963,842          | <b>1 : 1.2</b> |
| 2012   | 1,703,140               | 1,899,557          | <b>1 : 1.1</b> |
| 2013   | 1,722,649               | 1,875,964          | <b>1 : 1.1</b> |

\* Broj korisnika penzije je stanje 31. decembar, od 2012. obuhvata podatak za profesionalna vojna lica

\*\* Broj osiguranika sadrži podatak Republičkog zavoda za statistiku (za kategoriju zaposlenih i samostalnih delatnosti i ne obuhvata profesionalna vojna lica) i podatak matične evidencije RF PIO (za kategoriju poljoprivrednika)

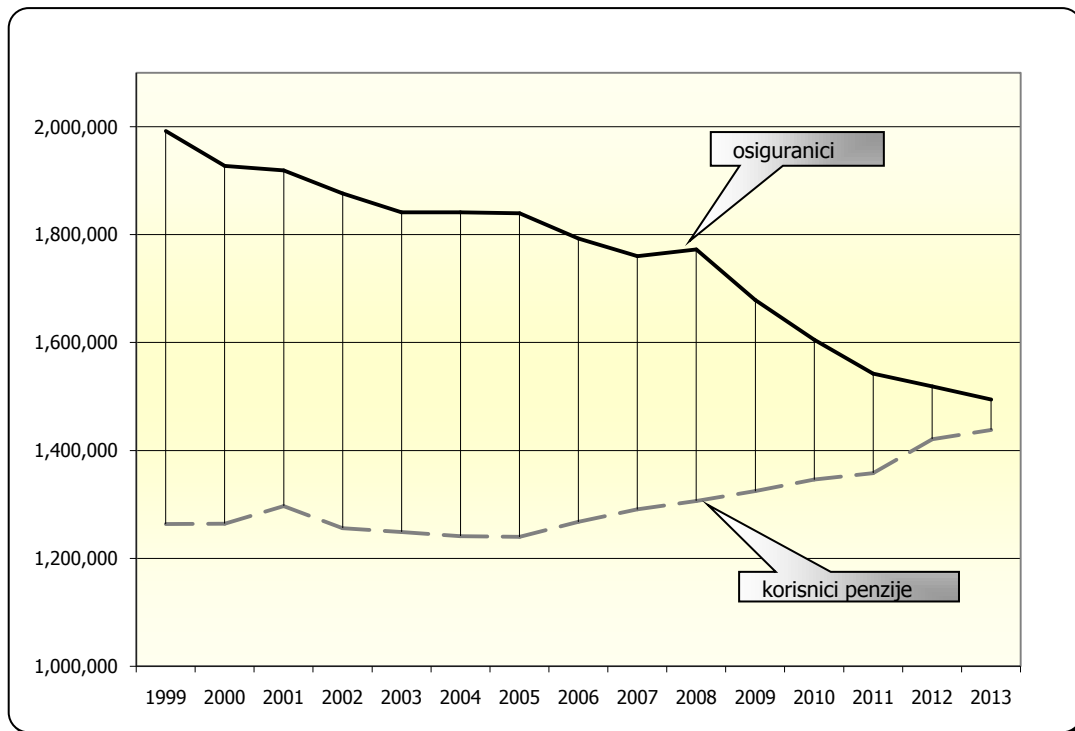


**PREGLED KRETANJA ODNOSA BROJA KORISNIKA PENZIJE  
I BROJA OSIGURANIKA IZ KATEGORIJE ZAPOSLENIH**

| <b>GODINA</b> | <b>Broj korisnika penzije*</b> | <b>Broj osiguranika**</b> | <b>ODNOS</b>   |
|---------------|--------------------------------|---------------------------|----------------|
| 0             | 1                              | 2                         | 1 : 2          |
| <b>1999</b>   | 1,263,315                      | 1,992,181                 | <b>1 : 1,6</b> |
| <b>2000</b>   | 1,264,175                      | 1,927,588                 | <b>1 : 1,5</b> |
| <b>2001</b>   | 1,297,004                      | 1,919,255                 | <b>1 : 1,5</b> |
| <b>2002</b>   | 1,255,814                      | 1,876,390                 | <b>1 : 1,5</b> |
| <b>2003</b>   | 1,248,662                      | 1,841,219                 | <b>1 : 1,5</b> |
| <b>2004</b>   | 1,241,082                      | 1,841,656                 | <b>1 : 1,5</b> |
| <b>2005</b>   | 1,239,573                      | 1,839,461                 | <b>1 : 1,5</b> |
| <b>2006</b>   | 1,267,574                      | 1,792,497                 | <b>1 : 1,4</b> |
| <b>2007</b>   | 1,290,611                      | 1,760,437                 | <b>1 : 1,4</b> |
| <b>2008</b>   | 1,306,394                      | 1,772,418                 | <b>1 : 1,4</b> |
| <b>2009</b>   | 1,324,338                      | 1,678,760                 | <b>1 : 1,3</b> |
| <b>2010</b>   | 1,345,733                      | 1,605,052                 | <b>1 : 1,2</b> |
| <b>2011</b>   | 1,357,846                      | 1,542,282                 | <b>1 : 1,1</b> |
| <b>2012</b>   | 1,420,892                      | 1,518,792                 | <b>1 : 1,1</b> |
| <b>2013</b>   | 1,438,016                      | 1,494,132                 | <b>1 : 1,0</b> |

\*Broj korisnika penzije je stanje 31. decembar, od 2012. obuhvata podatak za profesionalna vojna lica

\*\*Broj osiguranika je podatak Republičkog zavoda za statistiku (godišnji prosek) i ne obuhvata podatke za profesionalna vojna lica

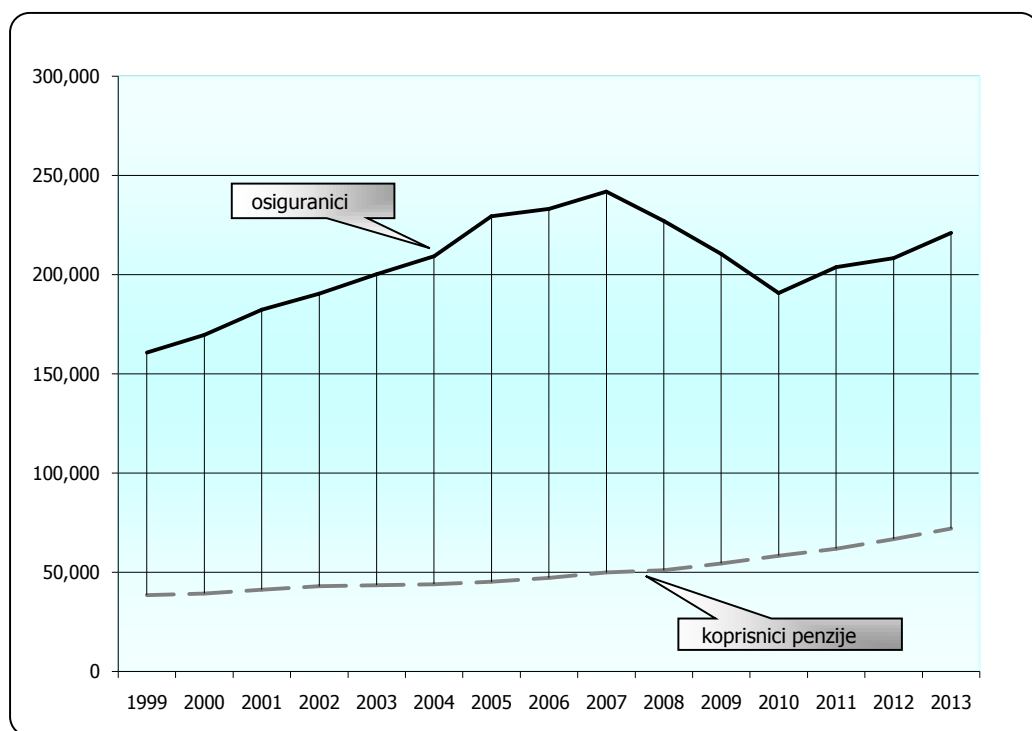


**PREGLED KRETANJA ODNOSA BROJA KORISNIKA PENZIJE  
I BROJA OSIGURANIKA IZ KATEGORIJE SAMOSTALNIH DELATNOSTI**

| GODINA      | Broj korisnika penzije* | Broj osiguranika** | ODNOS          |
|-------------|-------------------------|--------------------|----------------|
| 0           | 1                       | 2                  | 1 : 2          |
| <b>1999</b> | 38,462                  | 160,692            | <b>1 : 4.2</b> |
| <b>2000</b> | 39,337                  | 169,630            | <b>1 : 4.3</b> |
| <b>2001</b> | 41,207                  | 182,411            | <b>1 : 4.4</b> |
| <b>2002</b> | 42,905                  | 190,331            | <b>1 : 4.4</b> |
| <b>2003</b> | 43,472                  | 200,176            | <b>1 : 4.6</b> |
| <b>2004</b> | 43,938                  | 209,198            | <b>1 : 4.8</b> |
| <b>2005</b> | 45,225                  | 229,503            | <b>1 : 5.1</b> |
| <b>2006</b> | 47,181                  | 233,130            | <b>1 : 4.9</b> |
| <b>2007</b> | 49,872                  | 241,908            | <b>1 : 4.9</b> |
| <b>2008</b> | 50,959                  | 227,058            | <b>1 : 4.5</b> |
| <b>2009</b> | 54,450                  | 210,325            | <b>1 : 3.9</b> |
| <b>2010</b> | 58,368                  | 190,726            | <b>1 : 3.3</b> |
| <b>2011</b> | 61,851                  | 203,856            | <b>1 : 3.3</b> |
| <b>2012</b> | 66,718                  | 208,256            | <b>1 : 3.1</b> |
| <b>2013</b> | 72,036                  | 221,031            | <b>1 : 3.1</b> |

\*Podatak o broju korisnika penzije je stanje 31. decembar

\*\*Broj osiguranika je podatak Republičkog zavoda za statistiku (godišnji prosek)

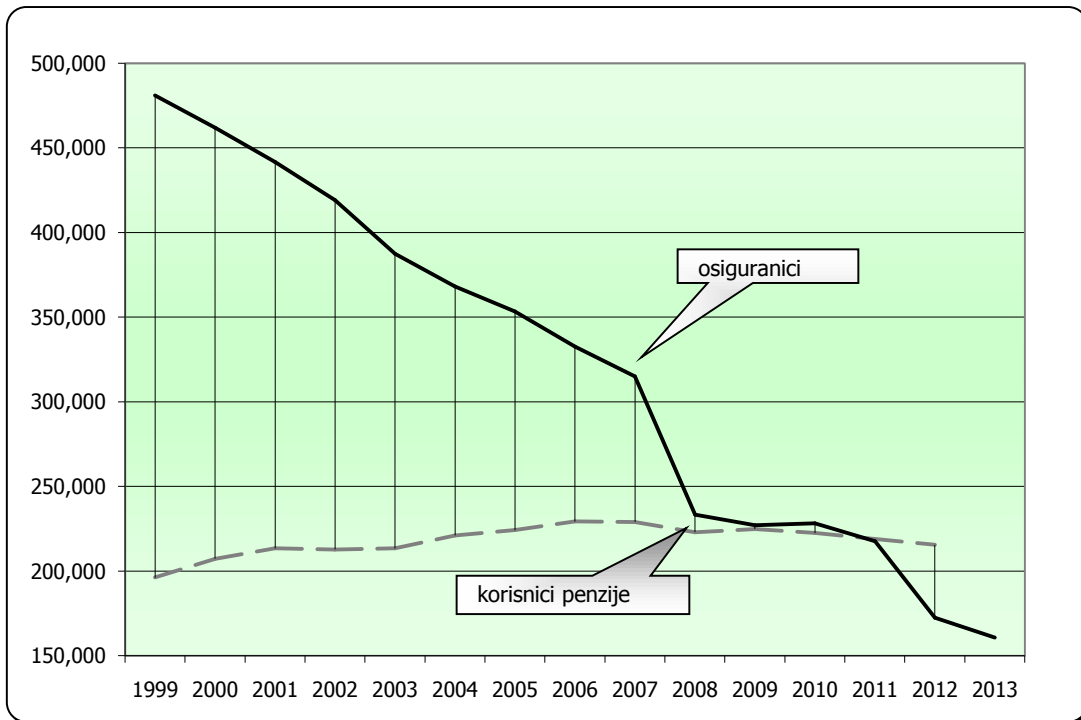


**PREGLED KRETANJA ODNOSA BROJA KORISNIKA PENZIJE  
I BROJA OSIGURANIKA IZ KATEGORIJE POLJOPRIVREDNIKA**

| GODINA      | Broj korisnika penzije* | Broj osiguranika** | ODNOS          |
|-------------|-------------------------|--------------------|----------------|
| 0           | 1                       | 2                  | 1 : 2          |
| <b>1999</b> | 196,198                 | 481,087            | <b>1 : 2.5</b> |
| <b>2000</b> | 207,289                 | 461,904            | <b>1 : 2.2</b> |
| <b>2001</b> | 213,480                 | 441,705            | <b>1 : 2.1</b> |
| <b>2002</b> | 212,778                 | 419,253            | <b>1 : 2.0</b> |
| <b>2003</b> | 213,438                 | 387,433            | <b>1 : 1.8</b> |
| <b>2004</b> | 221,047                 | 368,207            | <b>1 : 1.7</b> |
| <b>2005</b> | 224,178                 | 353,374            | <b>1 : 1.6</b> |
| <b>2006</b> | 229,293                 | 332,538            | <b>1 : 1.5</b> |
| <b>2007</b> | 229,072                 | 314,925            | <b>1 : 1.4</b> |
| <b>2008</b> | 222,986                 | 233,385            | <b>1 : 1.0</b> |
| <b>2009</b> | 224,880                 | 227,089            | <b>1 : 1.0</b> |
| <b>2010</b> | 222,480                 | 228,242            | <b>1 : 1.0</b> |
| <b>2011</b> | 218,948                 | 217,704            | <b>1 : 1.0</b> |
| <b>2012</b> | 215,530                 | 172,509            | <b>1 : 0.8</b> |
| <b>2013</b> | 212,597                 | 160,801            | <b>1 : 0.8</b> |

\*Broj korisnika penzije je stanje 31. decembar

\*\*Broj osiguranika do 2008. godine je podatak iz matične evidencije Fonda za penzijsko i invalidsko osiguranje poljoprivrednika, a od 2008. godine Fonda za penzijsko i invalidsko osiguranje



## KRETANJE UČEŠĆA PROSEČNE PENZIJE U PROSEČNOJ ZARADI BEZ POREZA I DOPRINOSA

u dinarima

| SVE KATEGORIJE | GODINA      | prosečna zarada bez poreza i doprinosa | prosečna penzija* | učešće % (2/1) |
|----------------|-------------|--|-------------------|----------------|
|                | 0           | 1                                      | 2                 | 3              |
|                | <b>2002</b> |  | 9,208             | 6,134          |
| <b>2003</b>    |             | 11,500                                 | 7,390             | 64.3           |
| <b>2004</b>    |             | 14,108                                 | 8,705             | 61.7           |
| <b>2005</b>    |             | 17,443                                 | 10,568            | 60.6           |
| <b>2006</b>    |             | 21,707                                 | 12,151            | 56.0           |
| <b>2007</b>    |             | 27,759                                 | 13,612            | 49.0           |
| <b>2008</b>    |             | 32,746                                 | 17,639            | 53.9           |
| <b>2009</b>    |             | 31,733                                 | 19,788            | 62.4           |
| <b>2010</b>    |             | 34,142                                 | 19,890            | 58.3           |
| <b>2011</b>    |             | 41,377                                 | 21,285            | 56.0           |
| <b>2012</b>    |             | 43,932                                 | 23,024            | 55.6           |
| <b>2013</b>    |             | 43,932                                 | 23,947            | 54.5           |

\*Od 2012.godine sa podacima za profesionalna vojna lica.



## KRETANJE UČEŠĆA PROSEČNE PENZIJE U PROSEČNOJ ZARADI BEZ POREZA I DOPRINOSA

u dinarima

| KATEGORIJA ZAPOSLENIH | GODINA | prosečna zarada bez poreza i doprinosa | prosečna penzija* | učešće % (2/1) |
|-----------------------|--------|--|-------------------|----------------|
|                       | 0      | 1                                      | 2                 | 3              |
|                       | 2002   | 9,208                                  | 6,721             | 73.0           |
| 2003                  | 11,500 | 8,102                                  | 70.5              |                |
| 2004                  | 14,108 | 9,579                                  | 67.9              |                |
| 2005                  | 17,443 | 11,650                                 | 66.8              |                |
| 2006                  | 21,707 | 13,406                                 | 61.8              |                |
| 2007                  | 27,759 | 14,996                                 | 54.0              |                |
| 2008                  | 32,746 | 19,386                                 | 59.2              |                |
| 2009                  | 31,733 | 21,714                                 | 68.4              |                |
| 2010                  | 34,142 | 21,790                                 | 63.8              |                |
| 2011                  | 37,976 | 23,200                                 | 61.1              |                |
| 2012                  | 41,377 | 25,033                                 | 60.5              |                |
| 2013                  | 43,932 | 25,976                                 | 59.1              |                |

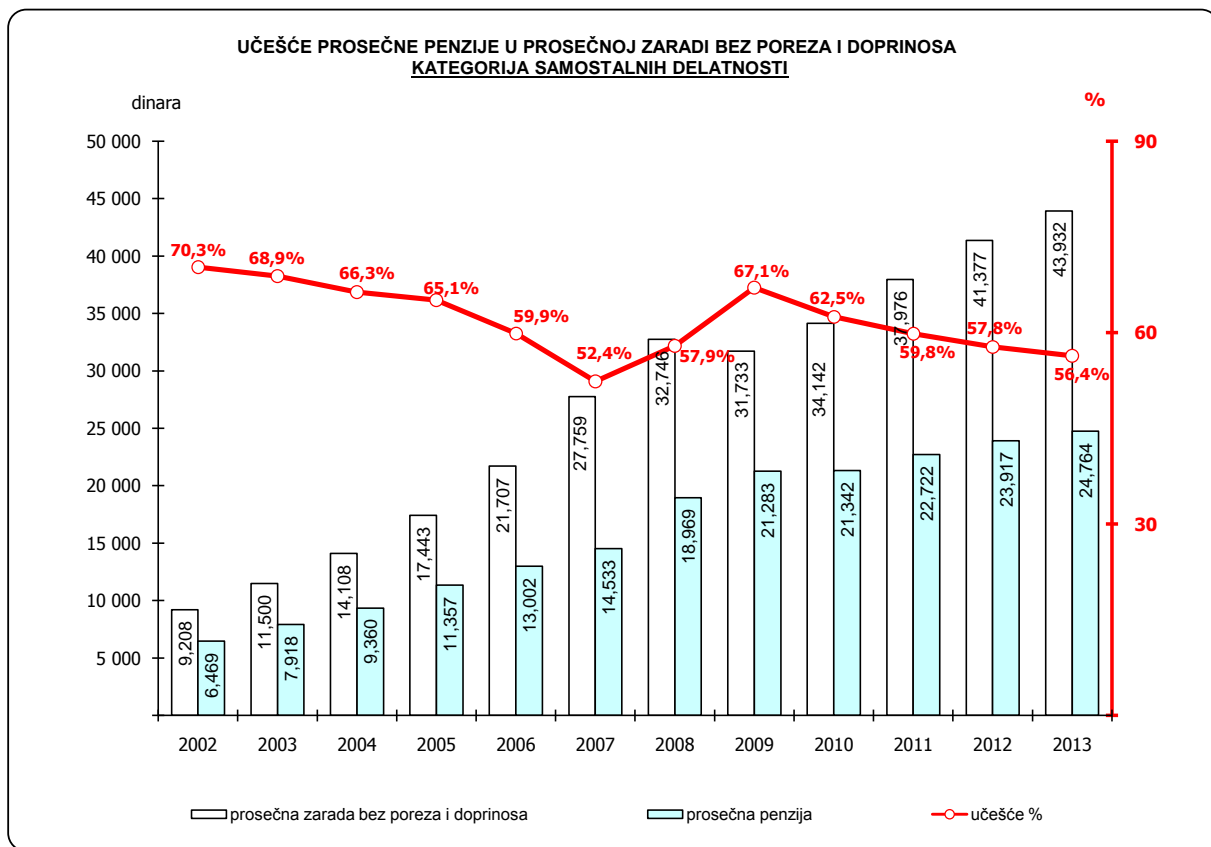
\*Od 2012.godine sa podacima za profesionalna vojna lica.



## KRETANJE UČEŠĆA PROSEČNE PENZIJE U PROSEČNOJ ZARADI BEZ POREZA I DOPRINOSA

u dinarima

| KATEGORIJA<br>SAMOSTALNIH DELATNOSTI | GODINA | prosečna zarada<br>bez poreza i<br>doprinosa | prosečna penzija | učesće %<br>(2/1) |
|--------------------------------------|--------|--|------------------|-------------------|
|                                      | 0      | 1  | 2                | 3                 |
|                                      | 2002   | 9,208  | 6,469            | 70.3              |
|                                      | 2003   | 11,500                                       | 7,918            | 68.9              |
|                                      | 2004   | 14,108                                       | 9,360            | 66.3              |
|                                      | 2005   | 17,443                                       | 11,357           | 65.1              |
|                                      | 2006   | 21,707                                       | 13,002           | 59.9              |
|                                      | 2007   | 27,759                                       | 14,533           | 52.4              |
|                                      | 2008   | 32,746                                       | 18,969           | 57.9              |
|                                      | 2009   | 31,733                                       | 21,283           | 67.1              |
|                                      | 2010   | 34,142                                       | 21,342           | 62.5              |
|                                      | 2011   | 37,976                                       | 22,722           | 59.8              |
|                                      | 2012   | 41,377                                       | 23,917           | 57.8              |
|                                      | 2013   | 43,932                                       | 24,764           | 56.4              |



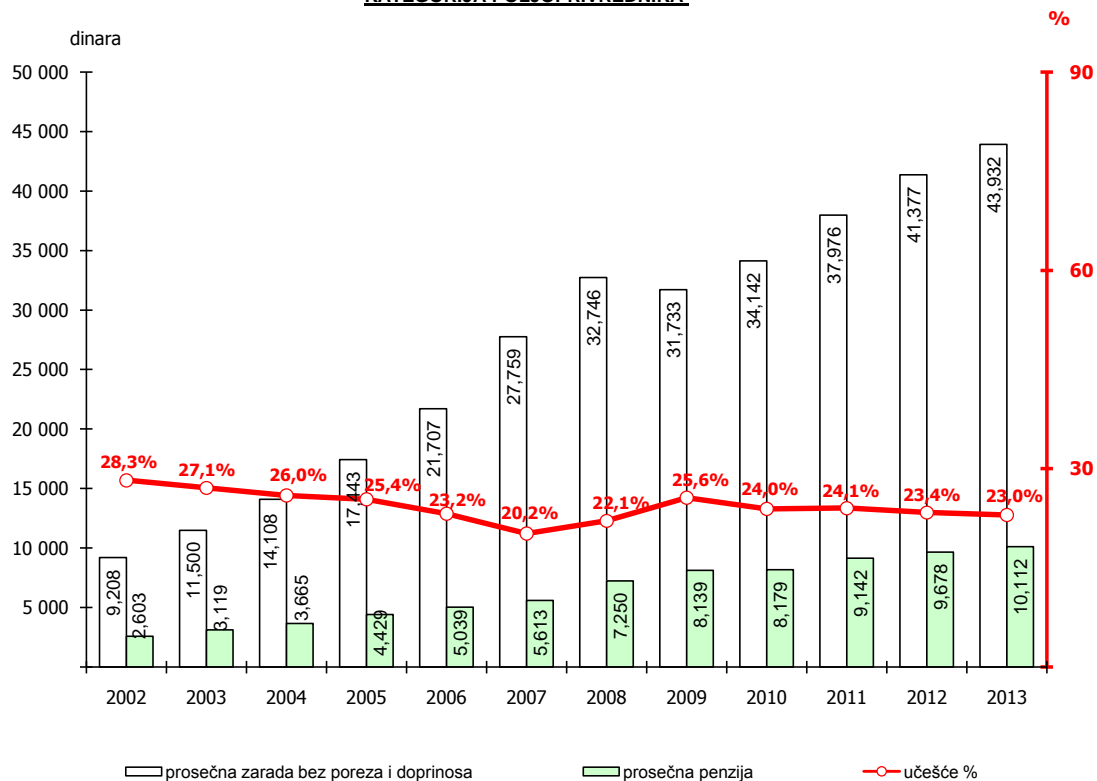


## KRETANJE UČEŠĆA PROSEČNE PENZIJE U PROSEČNOJ ZARADI BEZ POREZA I DOPRINOSA

u dinarima

| KATEGORIJA<br>POLJOPRIVREDNIKA | GODINA      | prosečna zarada<br>bez poreza i<br>doprinosa | prosečna penzija | učešće %<br>(2/1) |
|--------------------------------|-------------|--|------------------|-------------------|
|                                | 0           | 1  | 2                | 3                 |
|                                | <b>2002</b> | 9,208  | 2,603            | 28.3              |
| <b>2003</b>                    | 11,500      | 3,119  | 27.1             |                   |
| <b>2004</b>                    | 14,108      | 3,665  | 26.0             |                   |
| <b>2005</b>                    | 17,443      | 4,429  | 25.4             |                   |
| <b>2006</b>                    | 21,707      | 5,039  | 23.2             |                   |
| <b>2007</b>                    | 27,759      | 5,613  | 20.2             |                   |
| <b>2008</b>                    | 32,746      | 7,250  | 22.1             |                   |
| <b>2009</b>                    | 31,733      | 8,139  | 25.6             |                   |
| <b>2010</b>                    | 34,142      | 8,179  | 24.0             |                   |
| <b>2011</b>                    | 37,976      | 9,142  | 24.1             |                   |
| <b>2012</b>                    | 41,377      | 9,678  | 23.4             |                   |
| <b>2013</b>                    | 43,932      | 10,112                                       | 23.0             |                   |

**UČEŠĆE PROSEČNE PENZIJE U PROSEČNOJ ZARADI BEZ POREZA I DOPRINOSA  
KATEGORIJA POLJOPRIVREDNIKA**

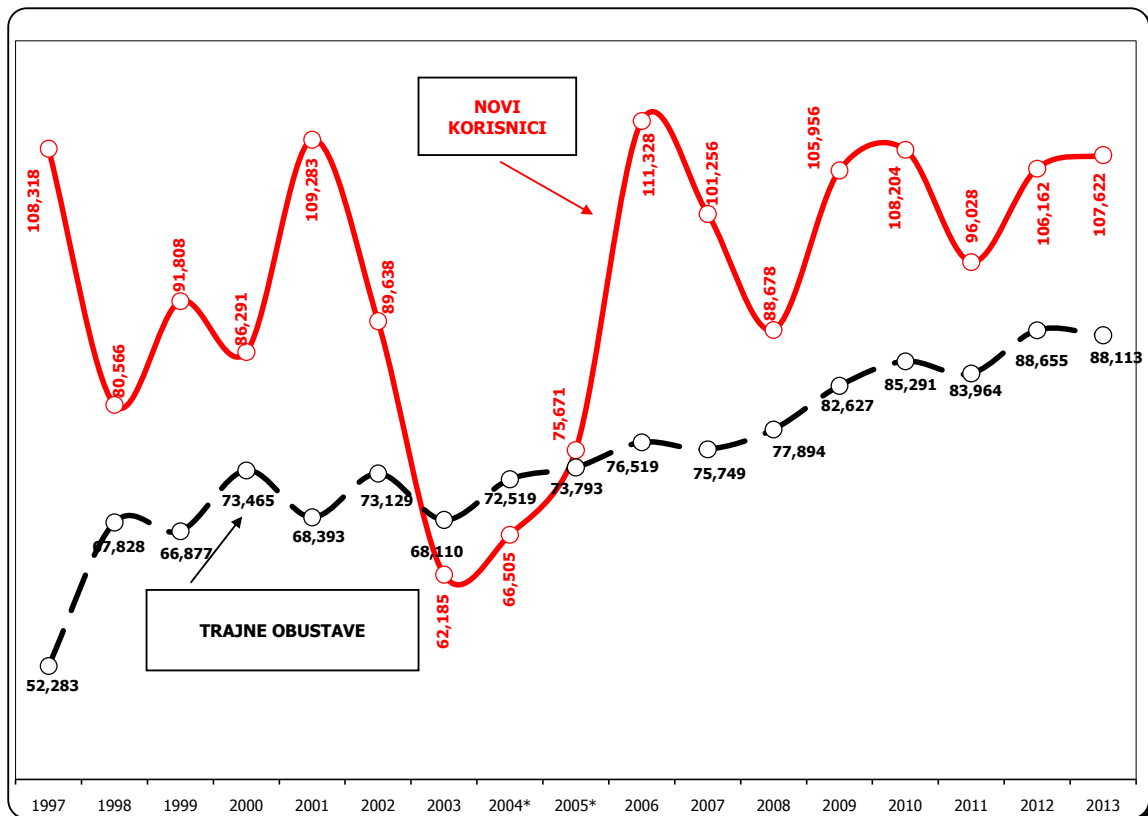


**BROJ NOVIH KORISNIKA PENZIJE  
I BROJ TRAJNIH OBUSTAVA PENZIJE U GODINI  
SVE KATEGORIJE OSIGURANIKA\*\***

| GODINA | NOVI KORISNICI | TRAJNE OBUSTAVE | NETO PRIRAST<br>BROJA KORISNIKA<br>PENZIJE |
|--------|----------------|-----------------|--|
| 1997   | 108,318        | 52,283          | 56,035                                     |
| 1998   | 80,566         | 67,828          | 12,738                                     |
| 1999   | 91,808         | 66,877          | 24,931                                     |
| 2000   | 86,291         | 73,465          | 12,826                                     |
| 2001   | 109,283        | 68,393          | 40,890                                     |
| 2002   | 89,638         | 73,129          | 16,509                                     |
| 2003   | 62,185         | 68,110          | -5,925                                     |
| 2004*  | 66,505         | 72,519          | -6,014                                     |
| 2005*  | 75,671         | 73,793          | 1,878                                      |
| 2006   | 111,328        | 76,519          | 34,809                                     |
| 2007   | 101,256        | 75,749          | 25,507                                     |
| 2008   | 88,678         | 77,894          | 10,784                                     |
| 2009   | 105,956        | 82,627          | 23,329                                     |
| 2010   | 108,204        | 85,291          | 22,913                                     |
| 2011   | 96,028         | 83,964          | 12,064                                     |
| 2012   | 106,162        | 88,655          | 17,507                                     |
| 2013   | 107,622        | 88,113          | 19,509                                     |

\* Procenjeni podaci kod kategorije poljoprivrednika (javni dug)

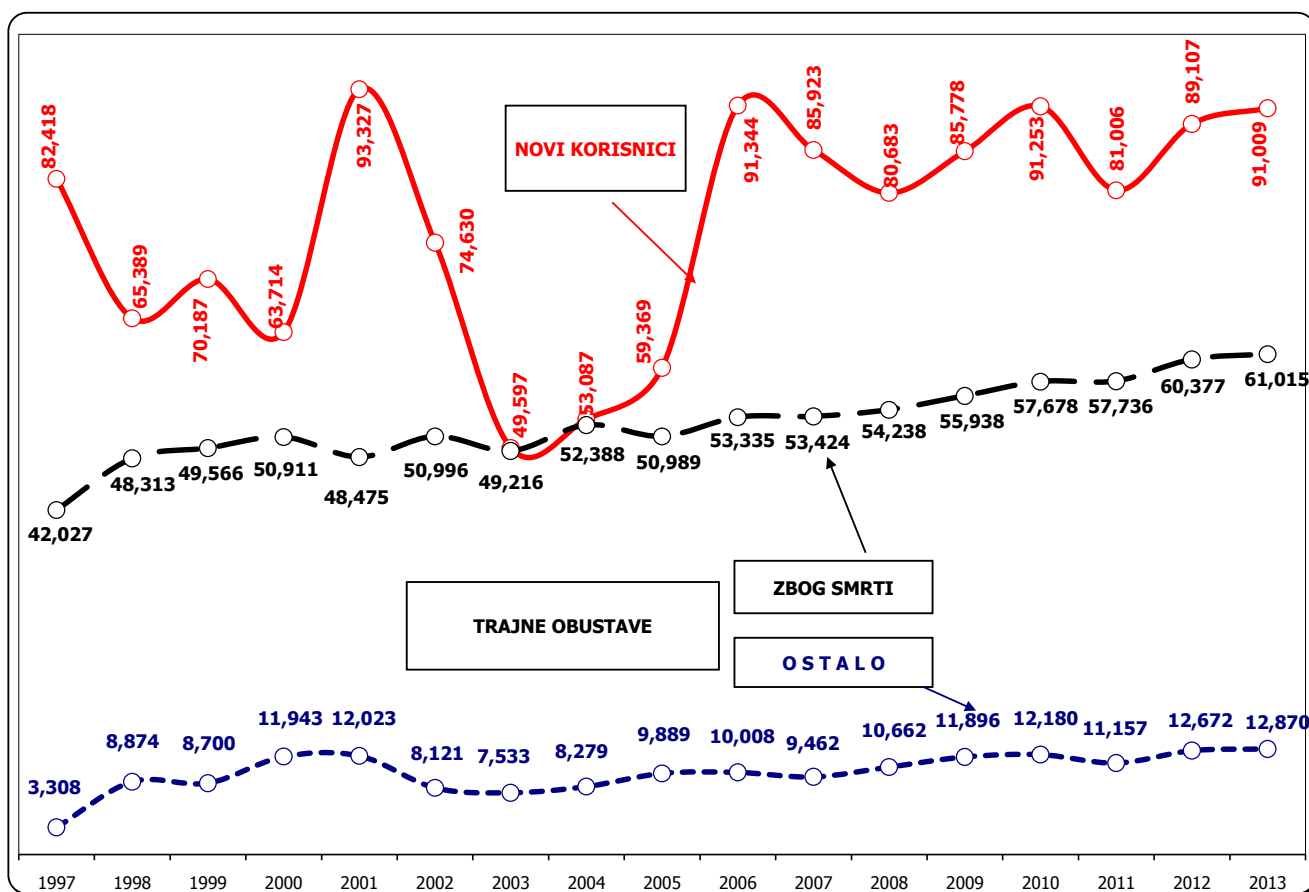
\*\* Od 2012.godine sa podacima za profesionalna vojna lica



**BROJ NOVIH KORISNIKA PENZIJE  
I BROJ TRAJNIH OBUSTAVA PENZIJE U GODINI  
IZ KATEGORIJE OSIGURANIKA ZAPOSLENIH\***

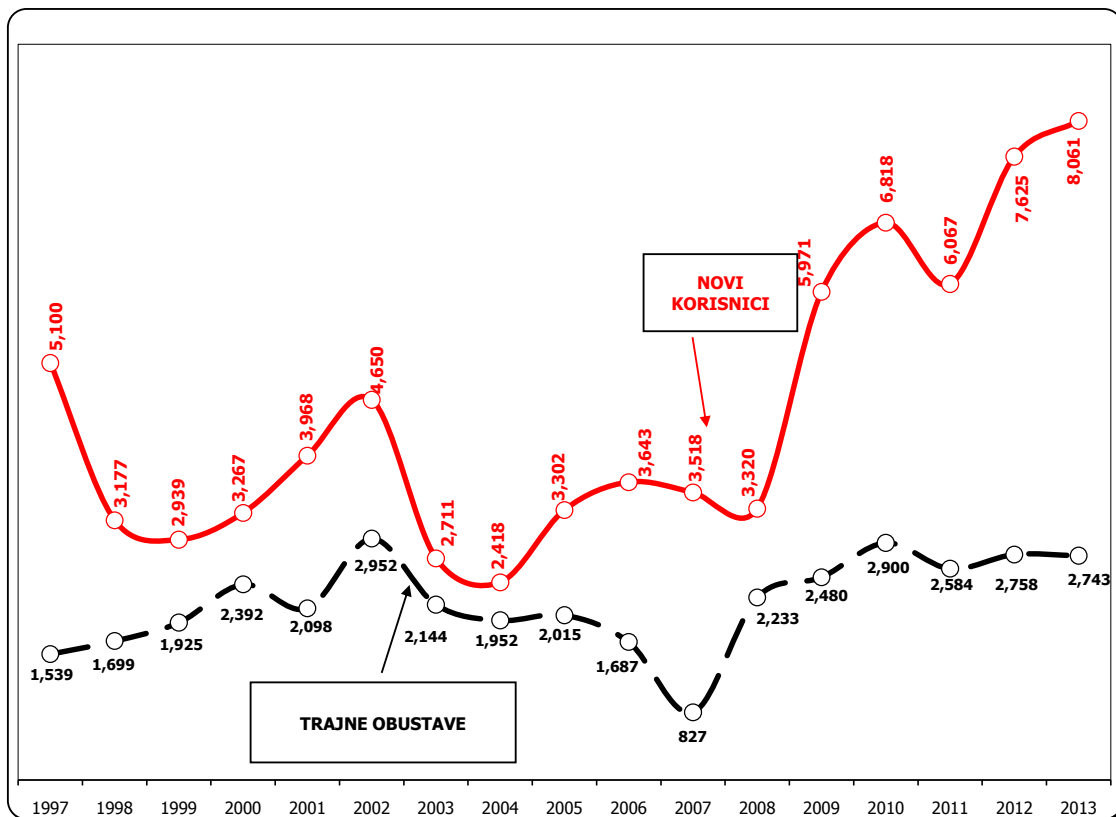
| GODINA | NOVI KORISNICI | TRAJNE OBUSTAVE |        | NETO PRIRAST<br>BROJA KORISNIKA<br>PENZIJE |
|--------|----------------|-----------------|--------|--|
|        |                | ZBOG SMRTI      | OSTALO |  |
| 1997   | 82,418         | 42,027          | 3,308  | 37,083                                     |
| 1998   | 65,389         | 48,313          | 8,874  | 8,202                                      |
| 1999   | 70,187         | 49,566          | 8,700  | 11,921                                     |
| 2000   | 63,714         | 50,911          | 11,943 | 860  |
| 2001   | 93,327         | 48,475          | 12,023 | 32,829                                     |
| 2002   | 74,630         | 50,996          | 8,121  | 15,513                                     |
| 2003   | 49,597         | 49,216          | 7,533  | -7,152                                     |
| 2004   | 53,087         | 52,388          | 8,279  | -7,580                                     |
| 2005   | 59,369         | 50,989          | 9,889  | -1,509                                     |
| 2006   | 91,344         | 53,335          | 10,008 | 28,001                                     |
| 2007   | 85,923         | 53,424          | 9,462  | 23,037                                     |
| 2008   | 80,683         | 54,238          | 10,662 | 15,783                                     |
| 2009   | 85,778         | 55,938          | 11,896 | 17,944                                     |
| 2010   | 91,253         | 57,678          | 12,180 | 21,395                                     |
| 2011   | 81,006         | 57,736          | 11,157 | 12,113                                     |
| 2012   | 89,107         | 60,377          | 12,672 | 16,058                                     |
| 2013   | 91,009         | 61,015          | 12,870 | 17,124                                     |

\* Od 2012.godine sa podacima za profesionalna vojna lica



**BROJ NOVIH KORISNIKA PENZIJE  
I BROJ TRAJNIH OBUSTAVA PENZIJE U GODINI  
IZ KATEGORIJE OSIGURANIKA SAMOSTALNIH DELATNOSTI**

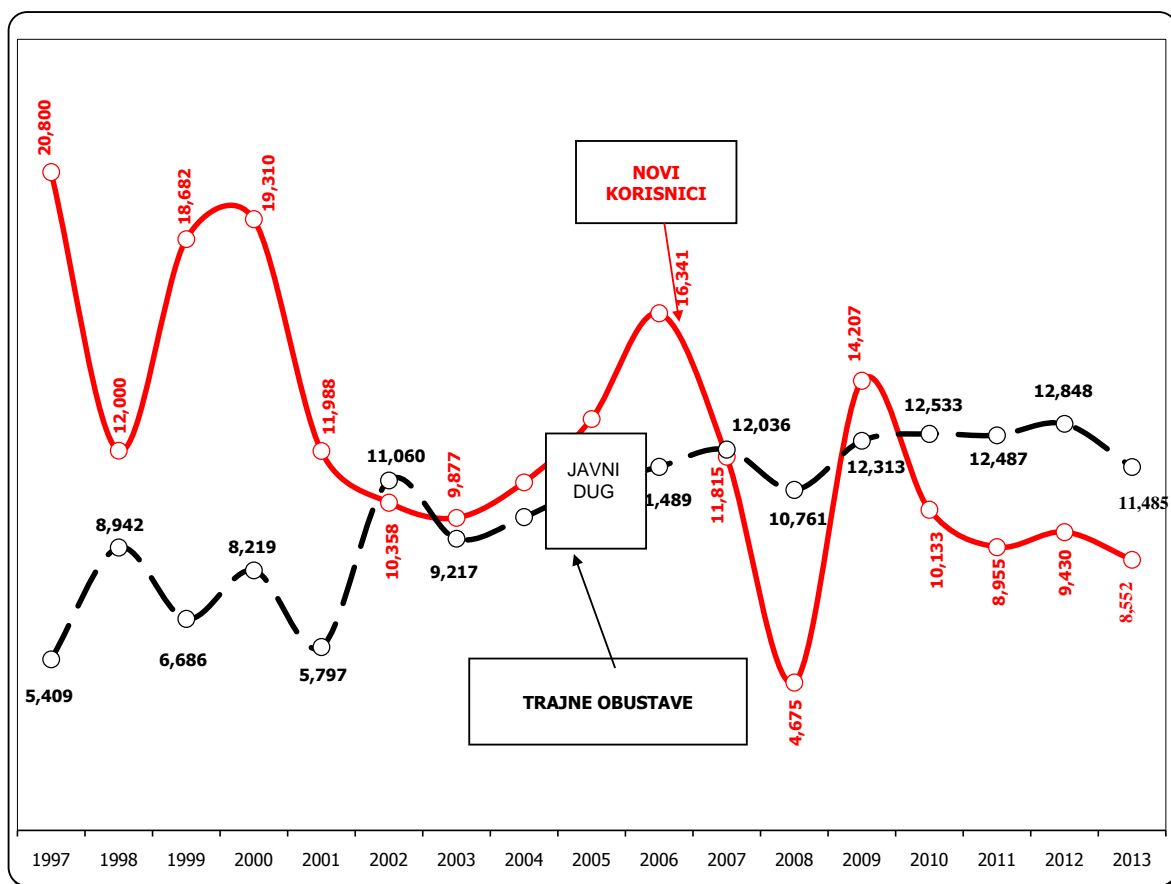
| GODINA | NOVI KORISNICI | TRAJNE OBUSTAVE | NETO PRIRAST<br>BROJA KORISNIKA<br>PENZIJE |
|--------|----------------|-----------------|--|
| 1997   | 5,100          | 1,539           | 3,561                                      |
| 1998   | 3,177          | 1,699           | 1,478                                      |
| 1999   | 2,939          | 1,925           | 1,014                                      |
| 2000   | 3,267          | 2,392           | 875  |
| 2001   | 3,968          | 2,098           | 1,870                                      |
| 2002   | 4,650          | 2,952           | 1,698                                      |
| 2003   | 2,711          | 2,144           | 567  |
| 2004   | 2,418          | 1,952           | 466  |
| 2005   | 3,302          | 2,015           | 1,287                                      |
| 2006   | 3,643          | 1,687           | 1,956                                      |
| 2007   | 3,518          | 827             | 2,691                                      |
| 2008   | 3,320          | 2,233           | 1,087                                      |
| 2009   | 5,971          | 2,480           | 3,491                                      |
| 2010   | 6,818          | 2,900           | 3,918                                      |
| 2011   | 6,067          | 2,584           | 3,483                                      |
| 2012   | 7,625          | 2,758           | 4,867                                      |
| 2013   | 8,061          | 2,743           | 5,318                                      |



**BROJ NOVIH KORISNIKA PENZIJE  
I BROJ TRAJNIH OBUSTAVA PENZIJE U GODINI  
IZ KATEGORIJE OSIGURANIKA POLJOPRIVREDNIKA**

| GODINA | NOVI KORISNICI | TRAJNE OBUSTAVE | NETO PRIRAST BROJA KORISNIKA PENZIJE |
|--------|----------------|-----------------|--------------------------------------|
| 1997   | 20,800         | 5,409           | 15,391                               |
| 1998   | 12,000         | 8,942           | 3,058                                |
| 1999   | 18,682         | 6,686           | 11,996                               |
| 2000   | 19,310         | 8,219           | 11,091                               |
| 2001   | 11,988         | 5,797           | 6,191                                |
| 2002   | 10,358         | 11,060          | -702                                 |
| 2003   | 9,877          | 9,217           | 660                                  |
| 2004   | JAVNI DUG*     |                 |                                      |
| 2005   |                |                 |                                      |
| 2006   | 16,341         | 11,489          | 4,852                                |
| 2007   | 11,815         | 12,036          | -221                                 |
| 2008   | 4,675          | 10,761          | -6,086                               |
| 2009   | 14,207         | 12,313          | 1,894                                |
| 2010   | 10,133         | 12,533          | -2,400                               |
| 2011   | 8,955          | 12,487          | -3,532                               |
| 2012   | 9,430          | 12,848          | -3,418                               |
| 2013   | 8,552          | 11,485          | -2,933                               |

\* obuhvaćene penzije za period: drugi deo januara 2004. godine - septembar 2005. godine

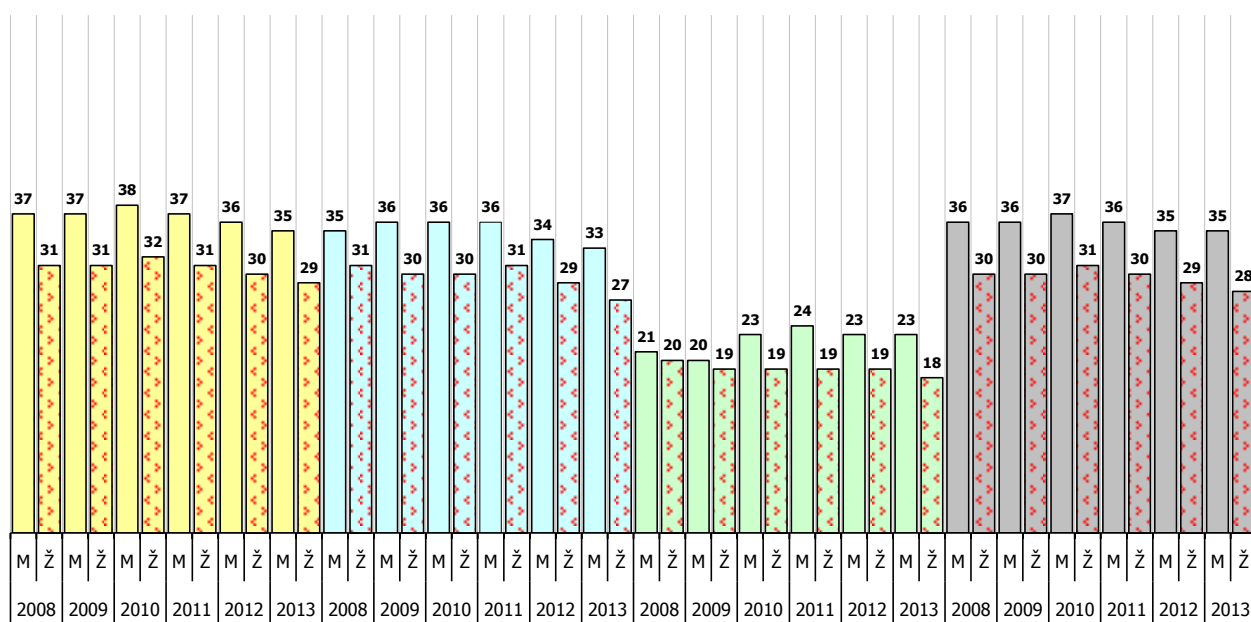


## PROSEČAN STAŽ KORISNIKA PENZIJE U GODINI OSTVARIVANJA PRAVA NOVI KORISNICI

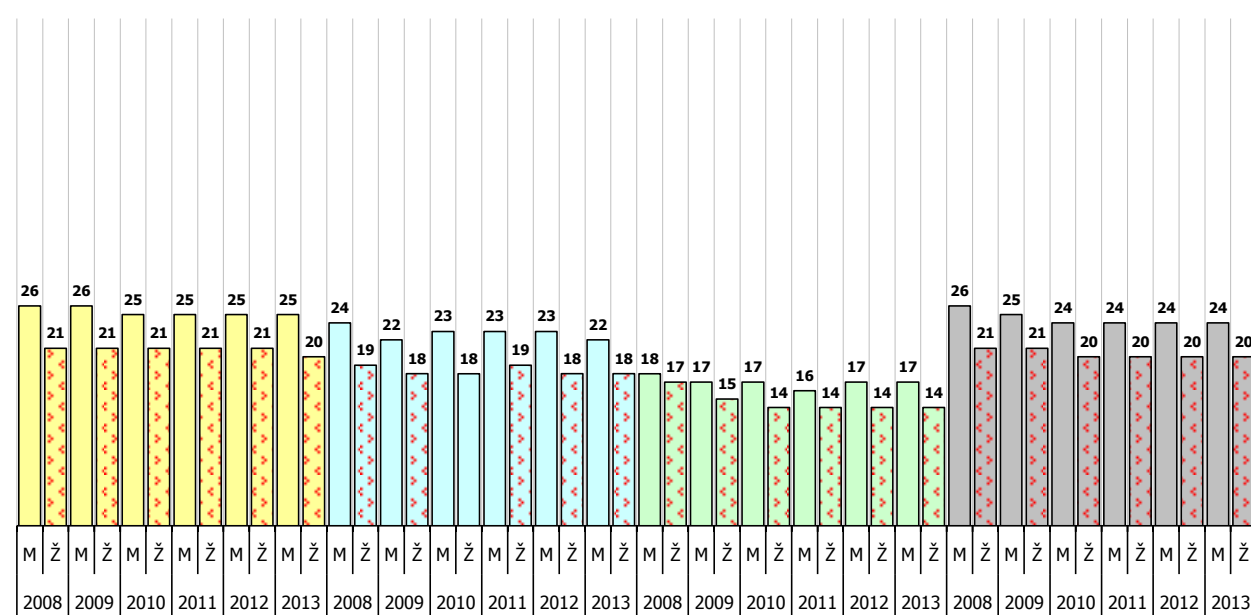
| Godina ostvarivanja prava | ZAPOSLENI*       |    |                    |    | SAMOSTALNE DELATNOSTI |    |                    |    | POLJOPRIVREDNICI |    |                    |    | SVE KATEGORIJE   |    |                    |    |
|---------------------------|------------------|----|--------------------|----|-----------------------|----|--------------------|----|------------------|----|--------------------|----|------------------|----|--------------------|----|
|                           | STAROSNE PENZIJE |    | INVALIDSKE PENZIJE |    | STAROSNE PENZIJE      |    | INVALIDSKE PENZIJE |    | STAROSNE PENZIJE |    | INVALIDSKE PENZIJE |    | STAROSNE PENZIJE |    | INVALIDSKE PENZIJE |    |
|                           | M                | Ž  | M                  | Ž  | M                     | Ž  | M                  | Ž  | M                | Ž  | M                  | Ž  | M                | Ž  | M                  | Ž  |
| <b>2008</b>               | 37               | 31 | 26                 | 21 | 35                    | 31 | 24                 | 19 | 21               | 20 | 18                 | 17 | 36               | 30 | 26                 | 21 |
| <b>2009</b>               | 37               | 31 | 26                 | 21 | 36                    | 30 | 22                 | 18 | 20               | 19 | 17                 | 15 | 36               | 30 | 25                 | 21 |
| <b>2010</b>               | 38               | 32 | 25                 | 21 | 36                    | 30 | 23                 | 18 | 23               | 19 | 17                 | 14 | 37               | 31 | 24                 | 20 |
| <b>2011</b>               | 37               | 31 | 25                 | 21 | 36                    | 31 | 23                 | 19 | 24               | 19 | 16                 | 14 | 36               | 30 | 24                 | 20 |
| <b>2012</b>               | 36               | 30 | 25                 | 21 | 34                    | 29 | 23                 | 18 | 23               | 19 | 17                 | 14 | 35               | 29 | 24                 | 20 |
| <b>2013</b>               | 35               | 29 | 25                 | 20 | 33                    | 27 | 22                 | 18 | 23               | 18 | 17                 | 14 | 35               | 28 | 24                 | 20 |

\* od 2012. godine podatak obuhvata profesionalna vojna lica

PROSEČAN STAŽ NOVIH KORISNIKA STAROSNE PENZIJE



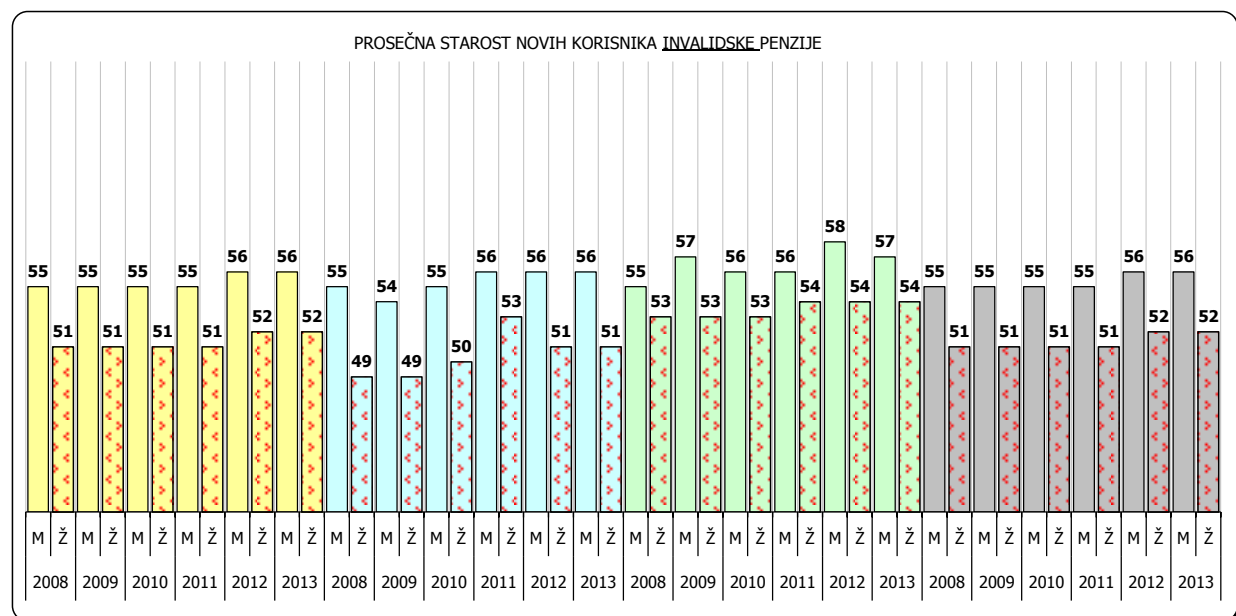
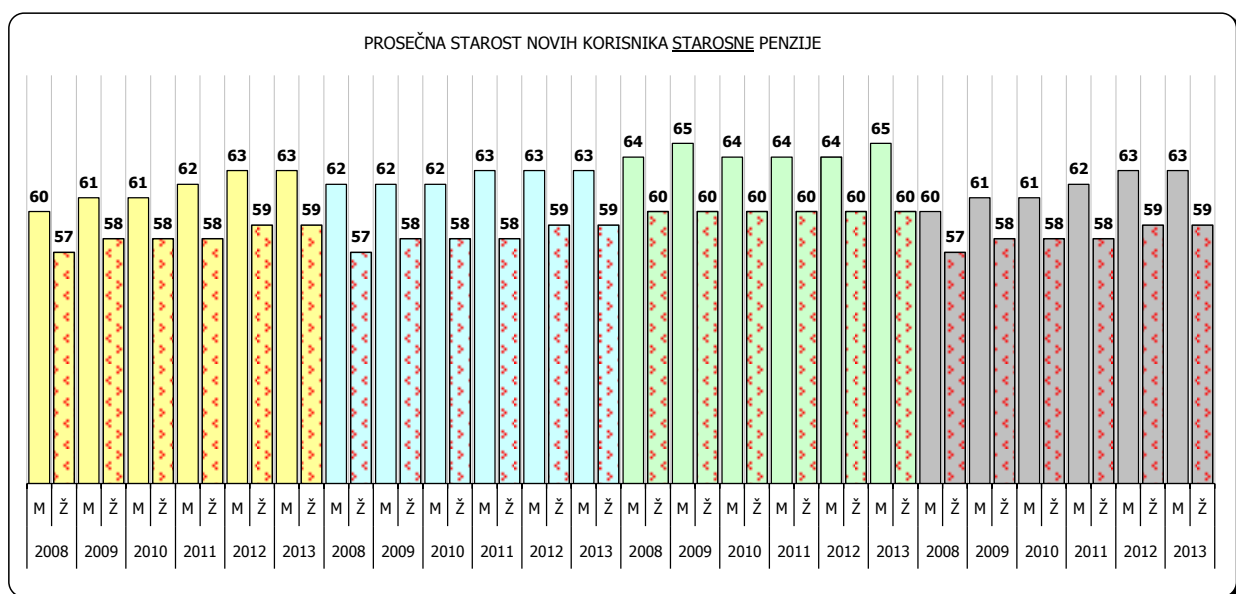
PROSEČAN STAŽ NOVIH KORISNIKA INVALIDSKE PENZIJE



**PROSEČNA STAROST KORISNIKA PENZIJE U GODINI OSTVARIVANJA PRAVA  
NOVI KORISNICI**

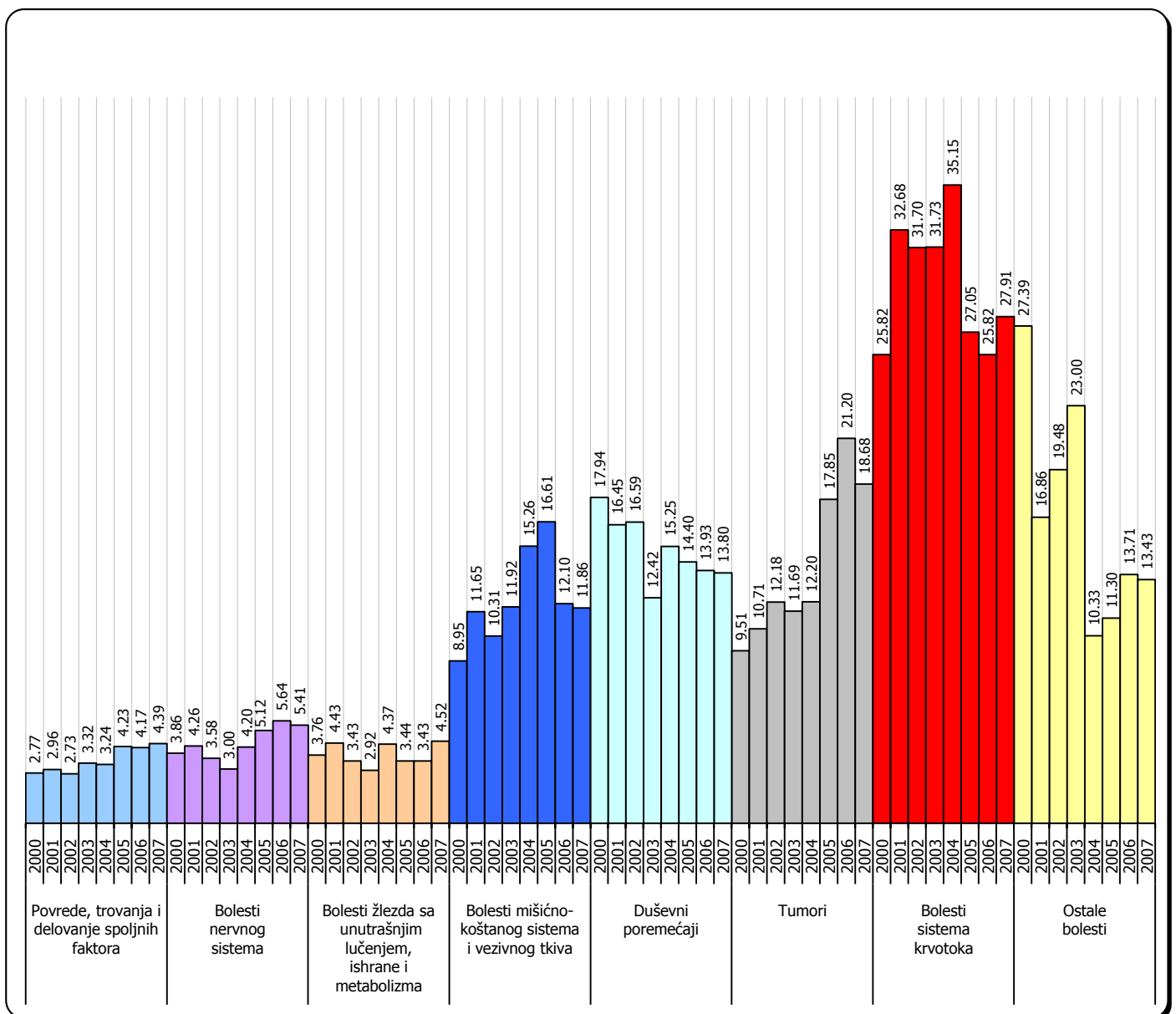
| Godina ostvarivanja prava | ZAPOSLENI*       |    |                    |    | SAMOSTALNE DELATNOSTI |    |                    |    | POLJOPRIVREDNICI |    |                    |    | SVE KATEGORIJE   |    |                    |    |
|---------------------------|------------------|----|--------------------|----|-----------------------|----|--------------------|----|------------------|----|--------------------|----|------------------|----|--------------------|----|
|                           | STAROSNE PENZIJE |    | INVALIDSKE PENZIJE |    | STAROSNE PENZIJE      |    | INVALIDSKE PENZIJE |    | STAROSNE PENZIJE |    | INVALIDSKE PENZIJE |    | STAROSNE PENZIJE |    | INVALIDSKE PENZIJE |    |
|                           | M                | Ž  | M                  | Ž  | M                     | Ž  | M                  | Ž  | M                | Ž  | M                  | Ž  | M                | Ž  | M                  | Ž  |
| 2008                      | 60               | 57 | 55                 | 51 | 62                    | 57 | 55                 | 49 | 64               | 60 | 55                 | 53 | 60               | 57 | 55                 | 51 |
| 2009                      | 61               | 58 | 55                 | 51 | 62                    | 58 | 54                 | 49 | 65               | 60 | 57                 | 53 | 61               | 58 | 55                 | 51 |
| 2010                      | 61               | 58 | 55                 | 51 | 62                    | 58 | 55                 | 50 | 64               | 60 | 56                 | 53 | 61               | 58 | 55                 | 51 |
| 2011                      | 62               | 58 | 55                 | 51 | 63                    | 58 | 56                 | 53 | 64               | 60 | 56                 | 54 | 62               | 58 | 55                 | 51 |
| 2012                      | 63               | 59 | 56                 | 52 | 63                    | 59 | 56                 | 51 | 64               | 60 | 58                 | 54 | 63               | 59 | 56                 | 52 |
| 2013                      | 63               | 59 | 56                 | 52 | 63                    | 59 | 56                 | 51 | 65               | 60 | 57                 | 54 | 63               | 59 | 56                 | 52 |

\* od 2012. godine podatak obuhvata profesionalna vojna lica



**STRUKTURA KORISNIKA INVALIDSKE PENZIJE U %  
PREMA UZROKU INVALIDNOSTI U GODINI OSTVARIVANJA PRAVA  
NOVI KORISNICI IZ KATEGORIJE OSIGURANIKA ZAPOSLENIH**

| <b>GODINA</b> | <b>Povrede, trovanja i delovanje spoljnih faktora</b> | <b>Bolesti nervnog sistema</b> | <b>Bolesti žlezda sa unutrašnjim lučenjem, ishrane i metabolizma</b> | <b>Bolesti mišićno-koštanog sistema i vezivnog tkiva</b> | <b>Duševni poremećaji</b> | <b>Tumori</b> | <b>Bolesti sistema krvotoka</b> | <b>Ostale bolesti</b> |
|---------------|---|--------------------------------|--|--|---------------------------|---------------|---------------------------------|-----------------------|
| <b>2000</b>   | 2.77  | 3.86                           | 3.76   | 8.95   | 17.94                     | 9.51          | 25.82                           | 27.39                 |
| <b>2001</b>   | 2.96  | 4.26                           | 4.43   | 11.65  | 16.45                     | 10.71         | 32.68                           | 16.86                 |
| <b>2002</b>   | 2.73  | 3.58                           | 3.43   | 10.31  | 16.59                     | 12.18         | 31.70                           | 19.48                 |
| <b>2003</b>   | 3.32  | 3.00                           | 2.92   | 11.92  | 12.42                     | 11.69         | 31.73                           | 23.00                 |
| <b>2004</b>   | 3.24  | 4.20                           | 4.37   | 15.26  | 15.25                     | 12.20         | 35.15                           | 10.33                 |
| <b>2005</b>   | 4.23  | 5.12                           | 3.44   | 16.61  | 14.40                     | 17.85         | 27.05                           | 11.30                 |
| <b>2006</b>   | 4.17  | 5.64                           | 3.43   | 12.10  | 13.93                     | 21.20         | 25.82                           | 13.71                 |
| <b>2007</b>   | 4.39  | 5.41                           | 4.52   | 11.86  | 13.80                     | 18.68         | 27.91                           | 13.43                 |

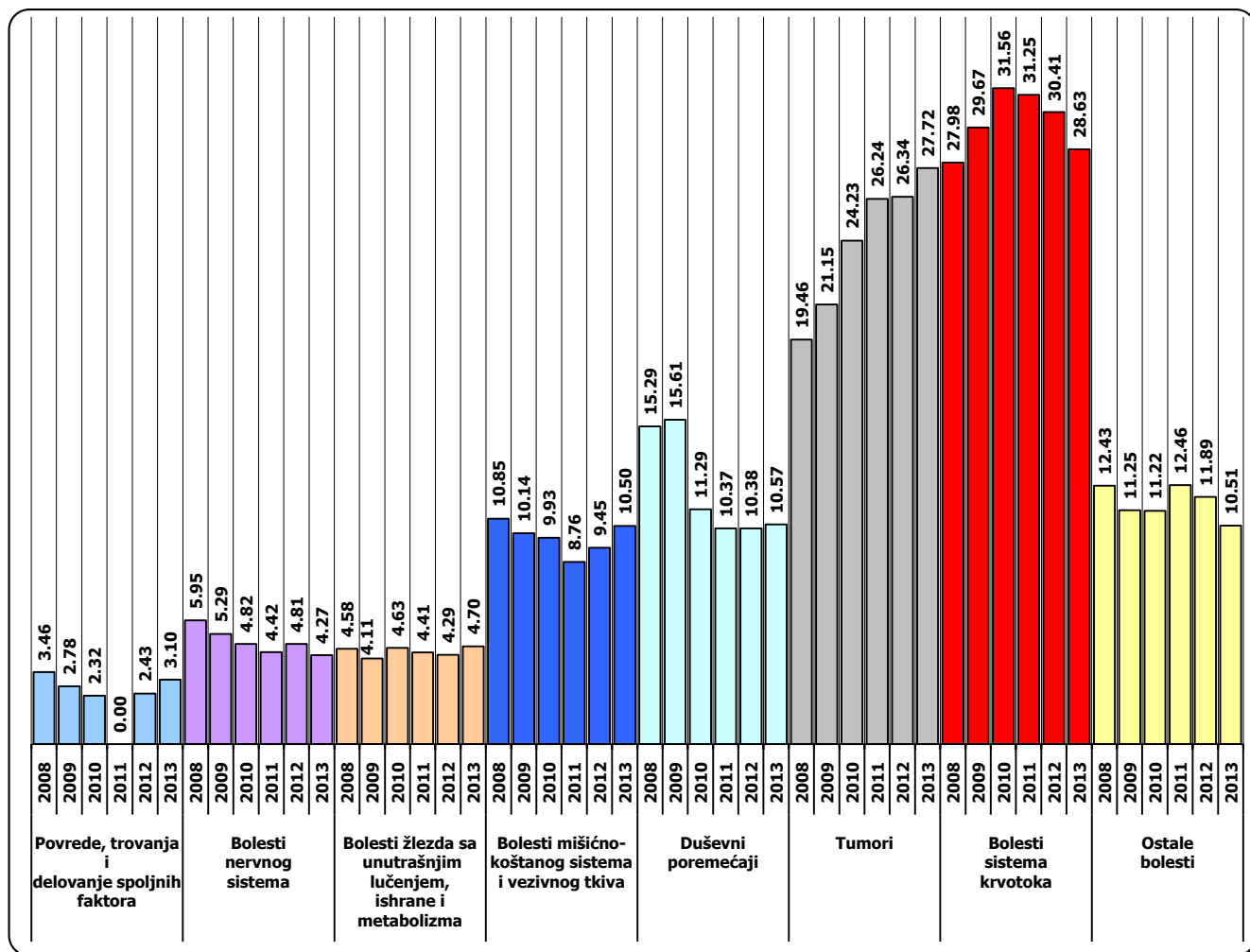




**STRUKTURA NOVIH KORISNIKA INVALIDSKE PENZIJE U %  
PREMA UZROKU INVALIDNOSTI U GODINI OSTVARIVANJA PRAVA  
- SVE KATEGORIJE OSIGURANIKA -**

| GODINA | Povrede, trovanja i delovanje spoljnih faktora | Bolesti nervnog sistema | Bolesti žlezda sa unutrašnjim lučenjem, ishrane i metabolizma | Bolesti mišićno-koštanog sistema i vezivnog tkiva | Duševni poremećaji | Tumori | Bolesti sistema krvotoka | Ostale bolesti |
|--------|--|-------------------------|---|---|--------------------|--------|--------------------------|----------------|
| 2008   | 3.46   | 5.95                    | 4.58  | 10.85   | 15.29              | 19.46  | 27.98                    | 12.43          |
| 2009   | 2.78   | 5.29                    | 4.11  | 10.14   | 15.61              | 21.15  | 29.67                    | 11.25          |
| 2010   | 2.32   | 4.82                    | 4.63  | 9.93  | 11.29              | 24.23  | 31.56                    | 11.22          |
| 2011   | 2.09   | 4.42                    | 4.41  | 8.76  | 10.37              | 26.24  | 31.25                    | 12.46          |
| 2012   | 2.43   | 4.81                    | 4.29  | 9.45  | 10.38              | 26.34  | 30.41                    | 11.89          |
| 2013   | 3.10   | 4.27                    | 4.70  | 10.50   | 10.57              | 27.72  | 28.63                    | 10.51          |

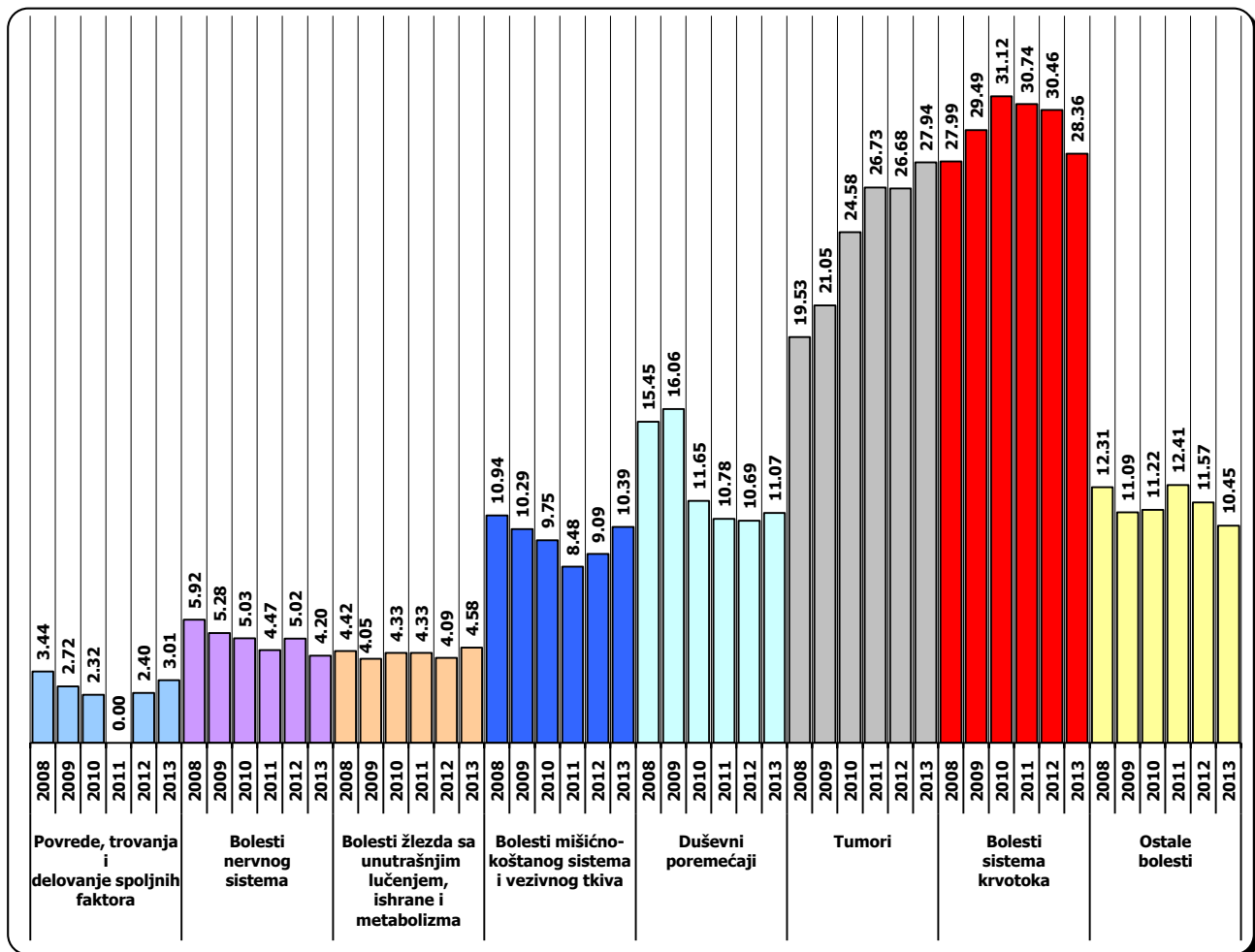
Napomena: Od 2012. godine sa podacima za profesionalna vojna lica



**STRUKTURA NOVIH KORISNIKA INVALIDSKE PENZIJE U %  
PREMA UZROKU INVALIDNOSTI U GODINI OSTVARIVANJA PRAVA  
- KATEGORIJA OSIGURANIKA ZAPOSLENIH -**

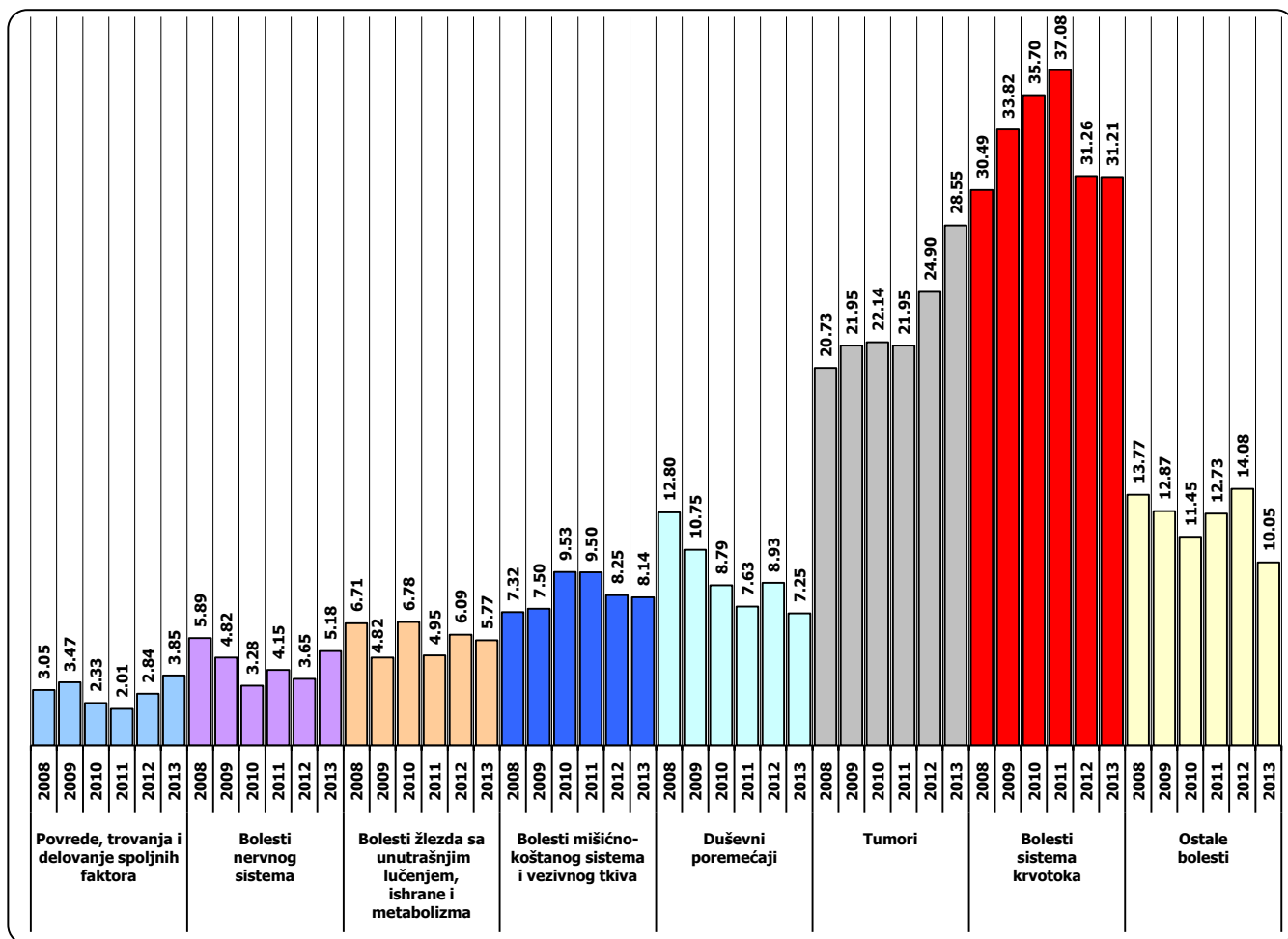
| GODINA | Povrede, trovanja i delovanje spoljnih faktora | Bolesti nervnog sistema | Bolesti žlezda sa unutrašnjim lučenjem, ishrane i metabolizma | Bolesti mišićno-koštanog sistema i vezivnog tkiva | Duševni poremećaji | Tumori | Bolesti sistema krvotoka | Ostale bolesti |
|--------|--|-------------------------|---|---|--------------------|--------|--------------------------|----------------|
| 2008   | 3,44   | 5.92                    | 4.42  | 10.94   | 15.45              | 19.53  | 27.99                    | 12.31          |
| 2009   | 2,72   | 5.28                    | 4.05  | 10.29   | 16.06              | 21.05  | 29.49                    | 11.09          |
| 2010   | 2,32   | 5.03                    | 4.33  | 9.75  | 11.65              | 24.58  | 31.12                    | 11.22          |
| 2011   | 2.06   | 4.47                    | 4.33  | 8.48  | 10.78              | 26.73  | 30.74                    | 12.41          |
| 2012   | 2.40   | 5.02                    | 4.09  | 9.09  | 10.69              | 26.68  | 30.46                    | 11.57          |
| 2013   | 3.01   | 4.20                    | 4.58  | 10.39   | 11.07              | 27.94  | 28.36                    | 10.45          |

Napomena: Od 2012. godine sa podacima za profesionalna vojna lica



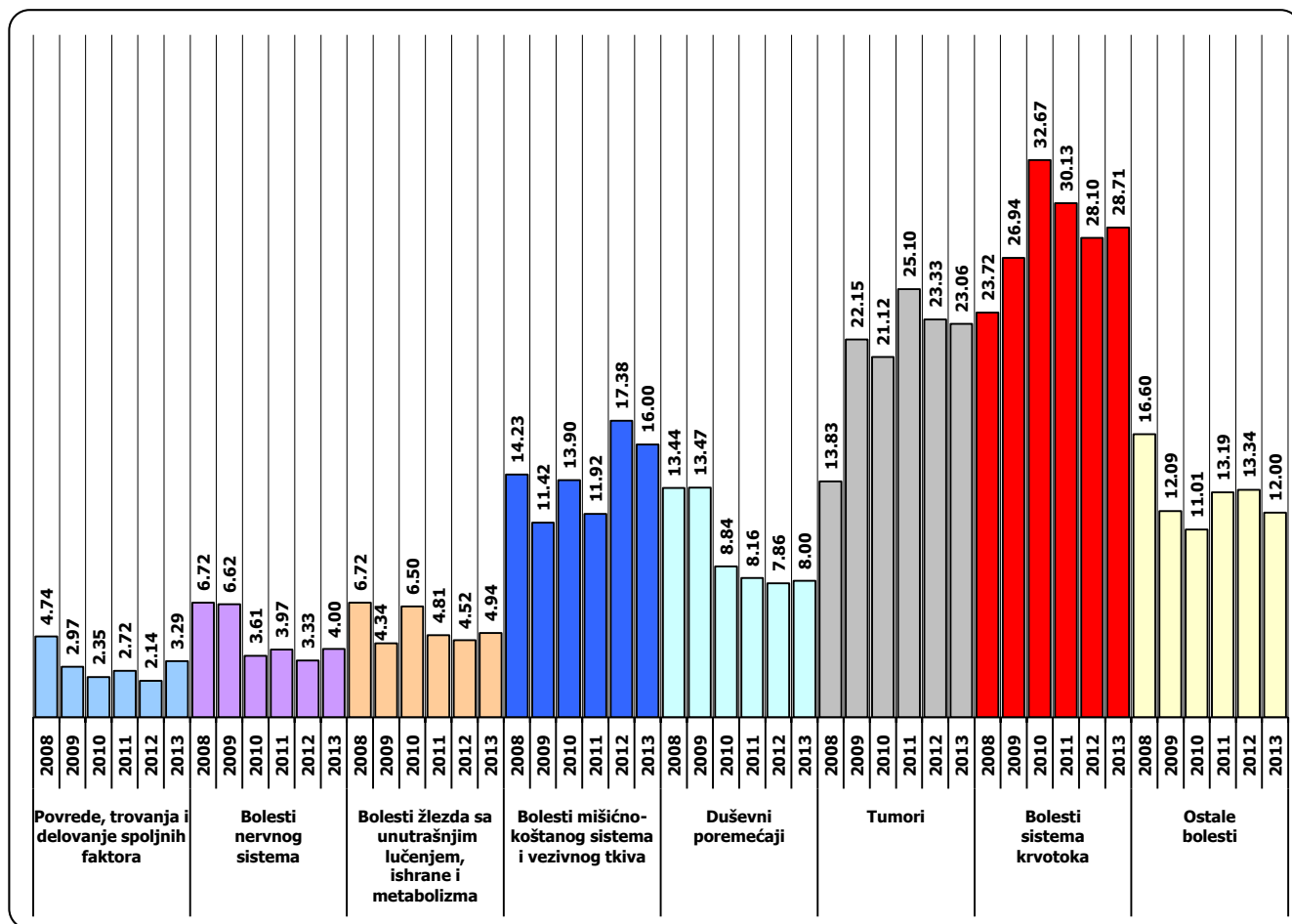
**STRUKTURA NOVIH KORISNIKA INVALIDSKE PENZIJE U %  
PREMA UZROKU INVALIDNOSTI U GODINI OSTVARIVANJA PRAVA  
- KATEGORIJA OSIGURANIKA SAMOSTALNIH DELATNOSTI-**

| GODINA | Povrede, trovanja i delovanje spoljnih faktora | Bolesti nervnog sistema | Bolesti žlezda sa unutrašnjim lučenjem, ishrane i metabolizma | Bolesti mišićno-koštanog sistema i vezivnog tkiva | Duševni poremećaji | Tumori | Bolesti sistema krvotoka | Ostale bolesti |
|--------|--|-------------------------|---|---|--------------------|--------|--------------------------|----------------|
| 2008   | 3.05   | 5.89                    | 6.71  | 7.32  | 12.8               | 20.73  | 30.49                    | 13.77          |
| 2009   | 3.47   | 4.82                    | 4.82  | 7.50  | 10.75              | 21.95  | 33.82                    | 12.78          |
| 2010   | 2.33   | 3.28                    | 6.78  | 9.53  | 8.79               | 22.14  | 35.7                     | 11.45          |
| 2011   | 2.01   | 4.15                    | 4.95  | 9.50  | 7.63               | 21.95  | 37.08                    | 12.73          |
| 2012   | 2.84   | 3.65                    | 6.09  | 8.25  | 8.93               | 24.90  | 31.26                    | 14.08          |
| 2013   | 3.85   | 5.18                    | 5.77  | 8.14  | 7.25               | 28.55  | 31.21                    | 10.05          |



**STRUKTURA NOVIH KORISNIKA INVALIDSKE PENZIJE U %  
PREMA UZROKU INVALIDNOSTI U GODINI OSTVARIVANJA PRAVA  
- KATEGORIJA OSIGURANIKA POLJOPRIVREDNIKA-**

| GODINA | Povrede, trovanja i delovanje spoljnih faktora | Bolesti nervnog sistema | Bolesti žlezda sa unutrašnjim lučenjem, ishrane i metabolizma | Bolesti mišićno-koštanog sistema i vezivnog tkiva | Duševni poremećaji | Tumori | Bolesti sistema krvotoka | Ostale bolesti |
|--------|--|-------------------------|---|---|--------------------|--------|--------------------------|----------------|
| 2008   | 4.74   | 6.72                    | 6.72  | 14.23   | 13.44              | 13.83  | 23.72                    | 16.60          |
| 2009   | 2.97   | 6.62                    | 4.34  | 11.42   | 13.47              | 22.15  | 26.94                    | 12.09          |
| 2010   | 2.35   | 3.61                    | 6.5   | 13.90   | 8.84               | 21.12  | 32.67                    | 11.01          |
| 2011   | 2.72   | 3.97                    | 4.81  | 11.92   | 8.16               | 25.10  | 30.13                    | 13.19          |
| 2012   | 2.14   | 3.33                    | 4.52  | 17.38   | 7.86               | 23.33  | 28.10                    | 13.34          |
| 2013   | 3.29   | 4.00                    | 4.94  | 16.00   | 8.00               | 23.06  | 28.71                    | 12.00          |

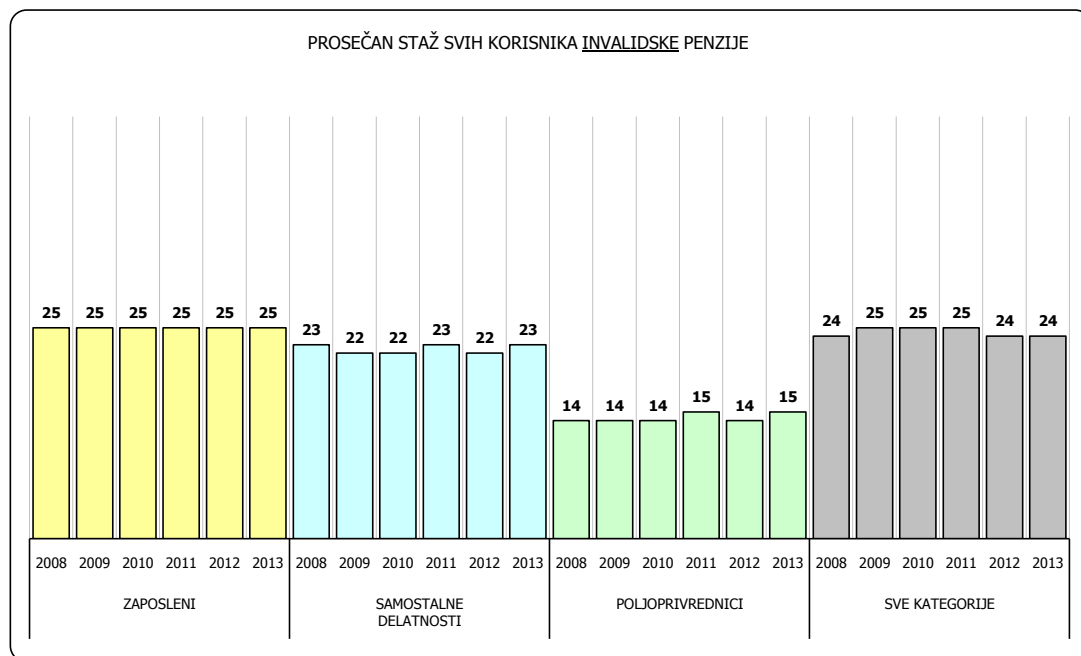
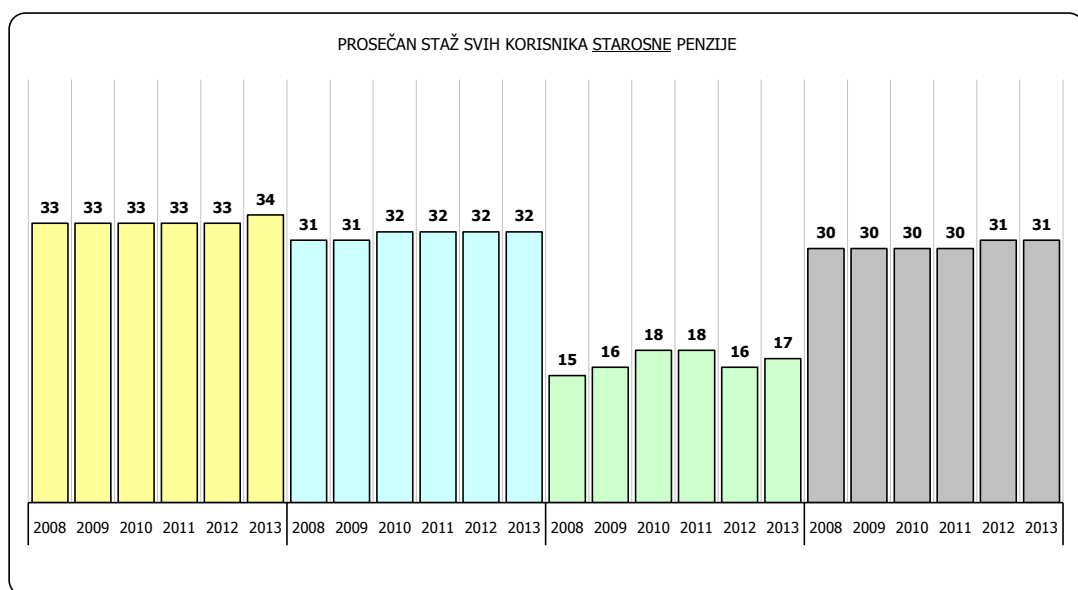


## PROSEČAN STAŽ SVIH KORISNIKA PENZIJE

stanje 31. decembar

| GODINE      | ZAPOSLENI*       |    |           |                    |    |           | SAMOSTALNE DELATNOSTI |    |           |                    |    |           | POLJOPRIVREDNICI |    |           |                    |    |           | SVE KATEGORIJE   |    |           |                    |    |           |
|-------------|------------------|----|-----------|--------------------|----|-----------|-----------------------|----|-----------|--------------------|----|-----------|------------------|----|-----------|--------------------|----|-----------|------------------|----|-----------|--------------------|----|-----------|
|             | STAROSNE PENZIJE |    |           | INVALIDSKE PENZIJE |    |           | STAROSNE PENZIJE      |    |           | INVALIDSKE PENZIJE |    |           | STAROSNE PENZIJE |    |           | INVALIDSKE PENZIJE |    |           | STAROSNE PENZIJE |    |           | INVALIDSKE PENZIJE |    |           |
|             | M                | Ž  | UK        | M                  | Ž  | UK        | M                     | Ž  | UK        | M                  | Ž  | UK        | M                | Ž  | UK        | M                  | Ž  | UK        | M                | Ž  | UK        | M                  | Ž  | UK        |
| <b>2008</b> | 36               | 31 | <b>33</b> | 26                 | 23 | <b>25</b> | 32                    | 29 | <b>31</b> | 24                 | 20 | <b>23</b> | 16               | 16 | <b>15</b> | 15                 | 14 | <b>14</b> | 33               | 27 | <b>30</b> | 26                 | 23 | <b>24</b> |
| <b>2009</b> | 36               | 31 | <b>33</b> | 27                 | 23 | <b>25</b> | 32                    | 30 | <b>31</b> | 23                 | 20 | <b>22</b> | 17               | 16 | <b>16</b> | 14                 | 13 | <b>14</b> | 33               | 27 | <b>30</b> | 26                 | 22 | <b>25</b> |
| <b>2010</b> | 36               | 31 | <b>33</b> | 27                 | 23 | <b>25</b> | 33                    | 30 | <b>32</b> | 24                 | 20 | <b>22</b> | 18               | 18 | <b>18</b> | 15                 | 14 | <b>14</b> | 33               | 28 | <b>30</b> | 26                 | 23 | <b>25</b> |
| <b>2011</b> | 36               | 31 | <b>33</b> | 27                 | 23 | <b>25</b> | 34                    | 30 | <b>32</b> | 24                 | 20 | <b>23</b> | 18               | 18 | <b>18</b> | 15                 | 14 | <b>15</b> | 33               | 28 | <b>30</b> | 26                 | 22 | <b>25</b> |
| <b>2012</b> | 36               | 31 | <b>33</b> | 26                 | 22 | <b>25</b> | 34                    | 30 | <b>32</b> | 24                 | 20 | <b>22</b> | 18               | 16 | <b>16</b> | 15                 | 14 | <b>14</b> | 34               | 27 | <b>31</b> | 25                 | 22 | <b>24</b> |
| <b>2013</b> | 36               | 31 | <b>34</b> | 26                 | 23 | <b>25</b> | 34                    | 30 | <b>32</b> | 24                 | 20 | <b>23</b> | 18               | 17 | <b>17</b> | 16                 | 14 | <b>15</b> | 34               | 28 | <b>31</b> | 26                 | 22 | <b>24</b> |

\* Od 2012. godine sa podacima za profesionalna vojna lica

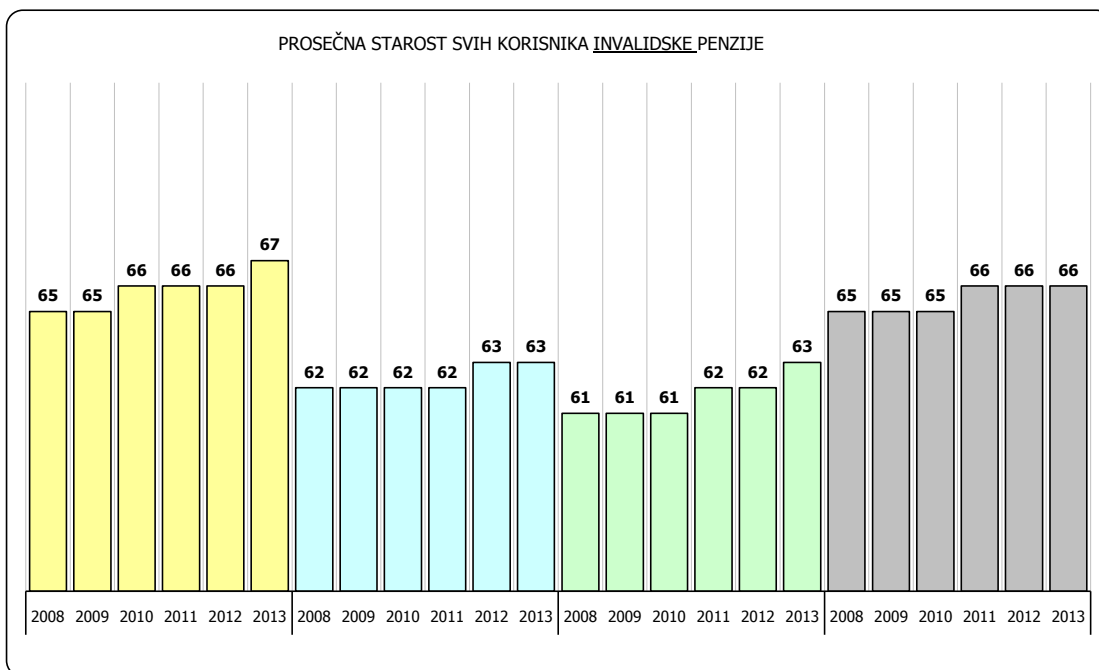
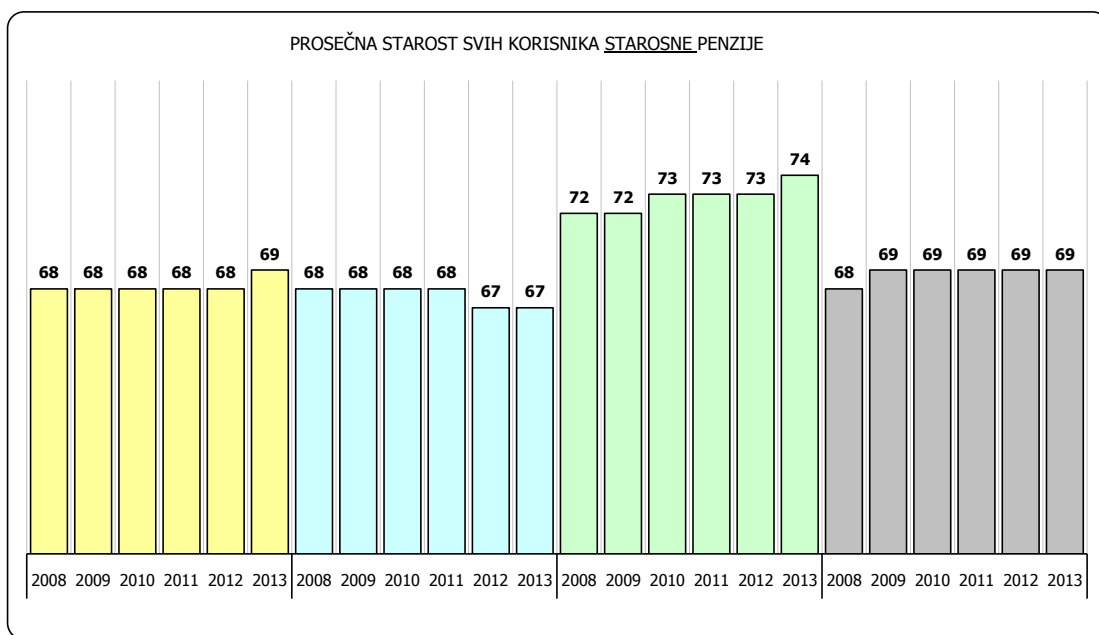


## PROSEČNA STAROST SVIH KORISNIKA PENZIJE

stanje 31. decembar

| GODINE | ZAPOSLENI*       |    |    |                    |    |    | SAMOSTALNE DELATNOSTI |    |    |                    |    |    | POLJOPRIVREDNICI |    |    |                    |    |    | SVE KATEGORIJE   |    |    |                    |    |    |
|--------|------------------|----|----|--------------------|----|----|-----------------------|----|----|--------------------|----|----|------------------|----|----|--------------------|----|----|------------------|----|----|--------------------|----|----|
|        | starosne penzije |    |    | invalidske penzije |    |    | starosne penzije      |    |    | invalidske penzije |    |    | starosne penzije |    |    | invalidske penzije |    |    | starosne penzije |    |    | invalidske penzije |    |    |
|        | M                | Ž  | UK | M                  | Ž  | UK | M                     | Ž  | UK | M                  | Ž  | UK | M                | Ž  | UK | M                  | Ž  | UK | M                | Ž  | UK | M                  | Ž  | UK |
| 2008   | 70               | 65 | 68 | 66                 | 64 | 65 | 70                    | 62 | 68 | 63                 | 57 | 62 | 74               | 70 | 72 | 62                 | 59 | 61 | 71               | 66 | 68 | 66                 | 64 | 65 |
| 2009   | 70               | 66 | 68 | 66                 | 64 | 65 | 70                    | 63 | 68 | 63                 | 57 | 62 | 75               | 71 | 72 | 63                 | 59 | 61 | 71               | 67 | 69 | 66                 | 64 | 65 |
| 2010   | 70               | 66 | 68 | 66                 | 65 | 66 | 70                    | 63 | 68 | 63                 | 58 | 62 | 75               | 71 | 73 | 63                 | 60 | 61 | 71               | 67 | 69 | 66                 | 65 | 65 |
| 2011   | 70               | 66 | 68 | 67                 | 65 | 66 | 70                    | 63 | 68 | 63                 | 58 | 62 | 75               | 72 | 73 | 63                 | 60 | 62 | 71               | 67 | 69 | 67                 | 65 | 66 |
| 2012   | 70               | 66 | 68 | 67                 | 65 | 66 | 70                    | 63 | 67 | 64                 | 59 | 63 | 76               | 72 | 73 | 63                 | 61 | 62 | 71               | 67 | 69 | 67                 | 65 | 66 |
| 2013   | 70               | 67 | 69 | 67                 | 66 | 67 | 70                    | 63 | 67 | 64                 | 59 | 63 | 76               | 72 | 74 | 64                 | 61 | 63 | 71               | 68 | 69 | 66                 | 65 | 66 |

\* Od 2012. godine sa podacima za profesionalna vojna lica

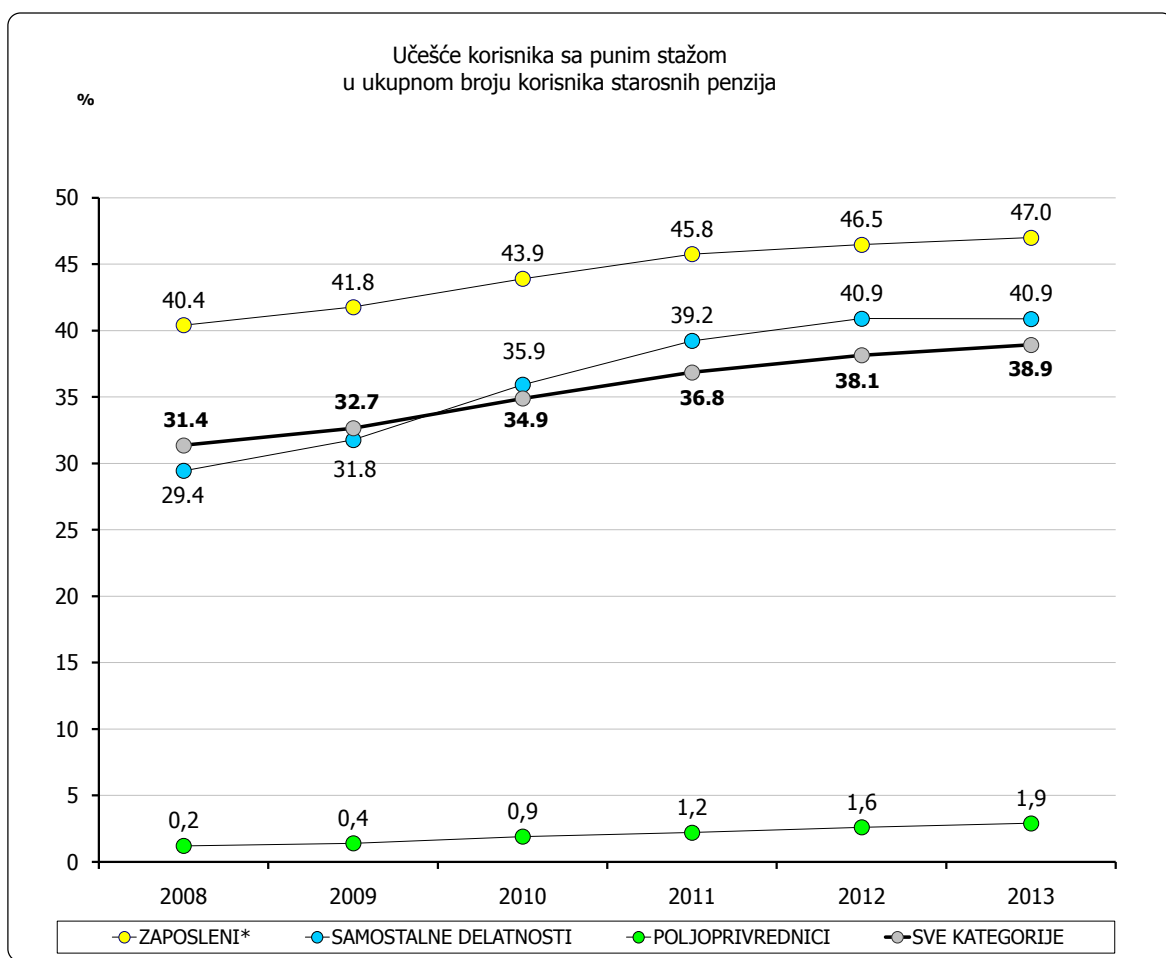


## KORISNICI STAROSNE PENZIJE SA PUNIM STAŽOM

stanje 31. decembar

| GODINA | ZAPOSLENI*                             |   |   | SAMOSTALNE DELATNOSTI                  |   |   | POLJOPRIVREDNICI                       |   |   | SVE KATEGORIJE                         |   |   |
|--------|--|---|---|--|---|---|--|---|---|--|---|---|
|        | Broj korisnika starosne penzije ukupno | Broj korisnika starosne penzije sa punim stažom | Učešće korisnika sa punim stažom u ukupnom broju starosnih penzionera | Broj korisnika starosne penzije ukupno | Broj korisnika starosne penzije sa punim stažom | Učešće korisnika sa punim stažom u ukupnom broju starosnih penzionera | Broj korisnika starosne penzije ukupno | Broj korisnika starosne penzije sa punim stažom | Učešće korisnika sa punim stažom u ukupnom broju starosnih penzionera | Broj korisnika starosne penzije ukupno | Broj korisnika starosne penzije sa punim stažom | Učešće korisnika sa punim stažom u ukupnom broju starosnih penzionera |
| 2008   | 646,555                                | 261,299   | 40.4  | 21,332                                 | 6,282   | 29.4  | 186,430                                | 379   | 0.2   | 854,317                                | 267,960   | 31.4  |
| 2009   | 664,802                                | 277,652   | 41.8  | 23,775                                 | 7,554   | 31.8  | 187,252                                | 766   | 0.4   | 875,829                                | 285,972   | 32.7  |
| 2010   | 690,923                                | 303,371   | 43.9  | 26,568                                 | 9,544   | 35.9  | 183,909                                | 1,571   | 0.9   | 901,400                                | 314,486   | 34.9  |
| 2011   | 709,623                                | 324,744   | 45.8  | 29,381                                 | 11,527  | 39.2  | 179,616                                | 2,232   | 1.2   | 918,620                                | 338,503   | 36.8  |
| 2012   | 760,680                                | 353,525   | 46.5  | 33,311                                 | 13,625  | 40.9  | 176,131                                | 2,837   | 1.6   | 970,122                                | 369,987   | 38.1  |
| 2013   | 787,154                                | 369,941   | 47.0  | 37,799                                 | 15,454  | 40.9  | 173,503                                | 3,315   | 1.9   | 998,456                                | 388,710   | 38.9  |

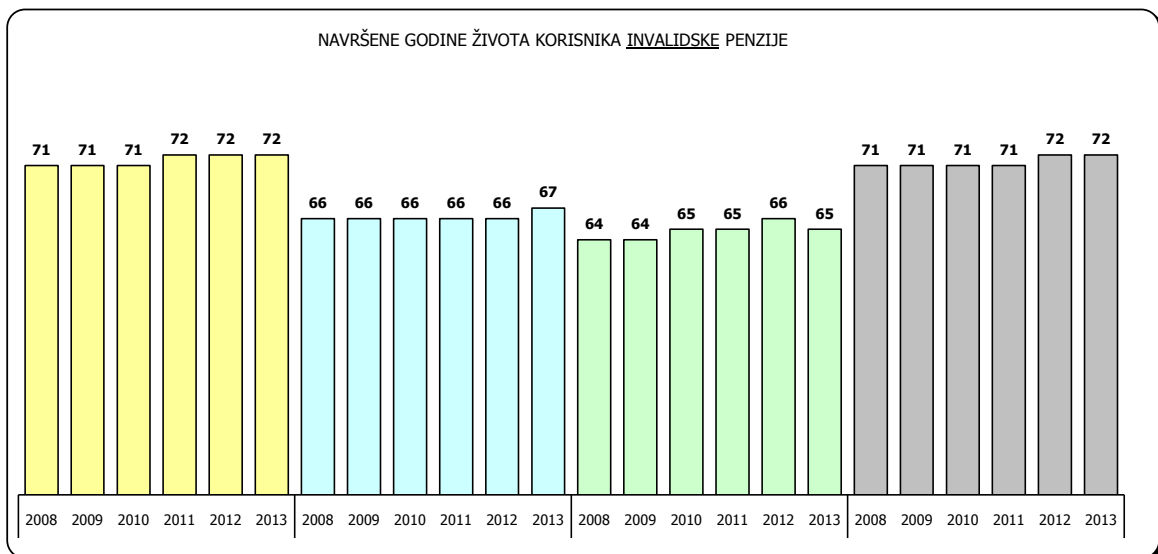
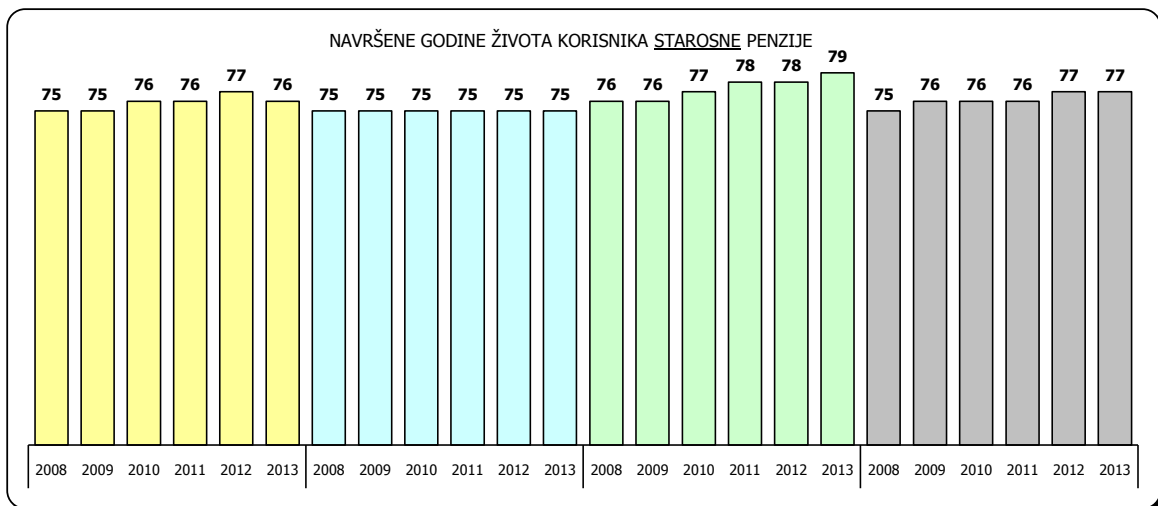
\*Od 2012.godine sa podatkom za profesionalna vojna lica



**NAVRŠENE GODINE ŽIVOTA KORISNIKA STAROSNE I INVALIDSKE PENZIJE  
KOJIMA JE PRESTALO PRAVO ZBOG SMRTI**

| GODINA | ZAPOSLENI*       |    |    |                    |    |    | SAMOSTALNE DELATNOSTI |    |    |                    |    |    | POLJOPRIVREDNICI |    |    |                    |    |    | SVE KATEGORIJE   |    |    |                    |    |    |
|--------|------------------|----|----|--------------------|----|----|-----------------------|----|----|--------------------|----|----|------------------|----|----|--------------------|----|----|------------------|----|----|--------------------|----|----|
|        | STAROSNE PENZIJE |    |    | INVALIDSKE PENZIJE |    |    | STAROSNE PENZIJE      |    |    | INVALIDSKE PENZIJE |    |    | STAROSNE PENZIJE |    |    | INVALIDSKE PENZIJE |    |    | STAROSNE PENZIJE |    |    | INVALIDSKE PENZIJE |    |    |
|        | M                | Ž  | UK | M                  | Ž  | UK | M                     | Ž  | UK | M                  | Ž  | UK | M                | Ž  | UK | M                  | Ž  | UK | M                | Ž  | UK | M                  | Ž  | UK |
| 2008   | 75               | 75 | 75 | 71                 | 71 | 71 | 75                    | 72 | 75 | 67                 | 58 | 66 | 77               | 74 | 76 | 66                 | 60 | 64 | 75               | 75 | 75 | 71                 | 70 | 71 |
| 2009   | 76               | 75 | 75 | 72                 | 71 | 71 | 75                    | 73 | 75 | 66                 | 60 | 66 | 78               | 74 | 76 | 66                 | 60 | 64 | 76               | 75 | 76 | 72                 | 70 | 71 |
| 2010   | 76               | 75 | 76 | 72                 | 71 | 71 | 76                    | 71 | 75 | 67                 | 58 | 66 | 78               | 75 | 77 | 67                 | 61 | 65 | 76               | 75 | 76 | 72                 | 70 | 71 |
| 2011   | 76               | 75 | 76 | 72                 | 71 | 72 | 75                    | 69 | 75 | 67                 | 60 | 66 | 79               | 76 | 78 | 66                 | 61 | 65 | 77               | 75 | 76 | 72                 | 70 | 71 |
| 2012   | 77               | 75 | 77 | 73                 | 71 | 72 | 75                    | 71 | 75 | 67                 | 60 | 66 | 80               | 77 | 78 | 67                 | 62 | 66 | 78               | 76 | 77 | 72                 | 70 | 72 |
| 2013   | 77               | 75 | 76 | 72                 | 72 | 72 | 75                    | 71 | 75 | 68                 | 61 | 67 | 80               | 77 | 79 | 66                 | 63 | 65 | 78               | 76 | 77 | 72                 | 71 | 72 |

\* od 2012. godine sa podacima za profesionalna vojna lica



**OČEKIVANA DUŽINA ŽIVOTA U REPUBLICI SRBIJI OD 2001.GODINE**

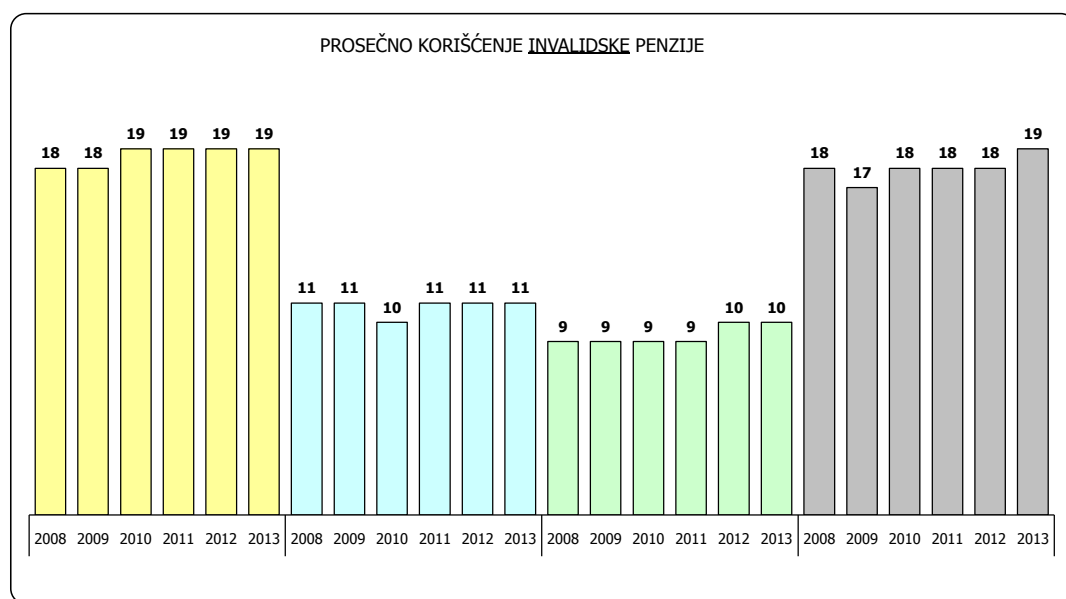
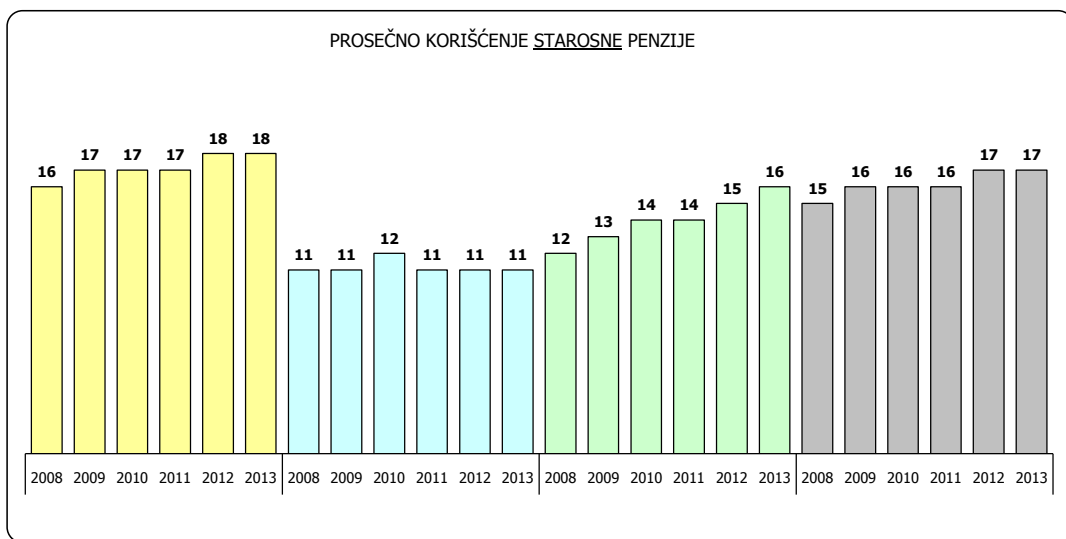
| OČEKIVANA DUŽINA ŽIVOTA | GODINA |      |      |      |      |      |      |      |      |      |      |      | Izvor podataka:<br>Republički zavod za statistiku |
|-------------------------|--------|------|------|------|------|------|------|------|------|------|------|------|---|
|                         | 2001   | 2002 | 2003 | 2004 | 2005 | 2006 | 2007 | 2008 | 2009 | 2010 | 2011 | 2012 |   |
| muškarci                | 69.9   | 69.7 | 69.9 | 69.9 | 70.0 | 70.6 | 70.7 | 71.1 | 71.1 | 71.4 | 71.6 | 72.2 |   |
| žene                    | 74.9   | 75   | 75.1 | 75.4 | 75.4 | 75.9 | 76.2 | 76.3 | 76.4 | 76.6 | 76.8 | 77.3 |   |



**PROSEČAN BROJ GODINA KORIŠĆENJA STAROSNE I INVALIDSKE PENZIJE  
KORISNIKA KOJIMA JE PRESTALO PRAVO ZBOG SMRTI**

| GODINE | ZAPOSLENI*       |    |    |                    |    |    | SAMOSTALNE DELATNOSTI |    |    |                    |    |    | POLJOPRIVREDNICI |    |    |                    |    |    | SVE KATEGORIJE   |    |    |                    |    |    |
|--------|------------------|----|----|--------------------|----|----|-----------------------|----|----|--------------------|----|----|------------------|----|----|--------------------|----|----|------------------|----|----|--------------------|----|----|
|        | STAROSNE PENZIJE |    |    | INVALIDSKE PENZIJE |    |    | STAROSNE PENZIJE      |    |    | INVALIDSKE PENZIJE |    |    | STAROSNE PENZIJE |    |    | INVALIDSKE PENZIJE |    |    | STAROSNE PENZIJE |    |    | INVALIDSKE PENZIJE |    |    |
|        | M                | Ž  | UK | M                  | Ž  | UK | M                     | Ž  | UK | M                  | Ž  | UK | M                | Ž  | UK | M                  | Ž  | UK | M                | Ž  | UK | M                  | Ž  | UK |
| 2008   | 16               | 18 | 16 | 18                 | 21 | 18 | 11                    | 12 | 11 | 11                 | 9  | 11 | 12               | 13 | 12 | 9                  | 8  | 9  | 15               | 16 | 15 | 17                 | 20 | 18 |
| 2009   | 16               | 19 | 17 | 17                 | 21 | 18 | 11                    | 11 | 11 | 11                 | 10 | 11 | 12               | 14 | 13 | 9                  | 8  | 9  | 15               | 17 | 16 | 16                 | 20 | 17 |
| 2010   | 16               | 19 | 17 | 18                 | 21 | 19 | 12                    | 11 | 12 | 11                 | 8  | 10 | 13               | 14 | 14 | 9                  | 8  | 9  | 15               | 17 | 16 | 17                 | 20 | 18 |
| 2011   | 16               | 19 | 17 | 18                 | 21 | 19 | 12                    | 9  | 11 | 11                 | 9  | 11 | 14               | 15 | 14 | 9                  | 10 | 9  | 15               | 17 | 16 | 17                 | 20 | 18 |
| 2012   | 17               | 19 | 18 | 18                 | 21 | 19 | 12                    | 10 | 11 | 11                 | 9  | 11 | 14               | 16 | 15 | 10                 | 10 | 10 | 16               | 18 | 17 | 17                 | 20 | 18 |
| 2013   | 17               | 19 | 18 | 18                 | 22 | 19 | 11                    | 12 | 11 | 11                 | 9  | 11 | 15               | 17 | 16 | 9                  | 10 | 10 | 16               | 18 | 17 | 18                 | 21 | 19 |

\* od 2012. godine sa podatkom za profesionalna vojna lica



## BROJ KORISNIKA PENZIJE PO OPŠTIM I POSEBNIM PROPISIMA, stanje 31. decembar

### Kategorija osiguranika zaposlenih

| GODINA | Po opštim propisima | Po posebnim propisima      |                                |             |             |                         |                              |                                |                |                  |           |        | Po posebnim propisima ukupno | UKUPNO* |                          |
|--------|---------------------|----------------------------|--------------------------------|-------------|-------------|-------------------------|------------------------------|--------------------------------|----------------|------------------|-----------|--------|------------------------------|---------|--------------------------|
|        |                     | Saveznim                   |                                |             |             |                         | Republičkim                  |                                |                |                  |           |        |                              |         |                          |
|        |                     | Učesnici NOR pre 9.IX 1943 | Nosioci spomenice 1941. godine | Savezno MIP | Savezno MUP | Administrativne penzije | Učesnici NOR posle 9.IX 1943 | Borci na odgovornim dužnostima | Republičko MUP | Izuzetne penzije | Akademici | Rudari |                              |         | Profesionalna vojna lica |
| 2008   | 1,193,323           | 17,964                     | 1,752                          | 216         | 1,442       | 1,155                   | 63,961                       | 740                            | 22,808         | 342              | 65        | 2,626  |                              | 113,071 | 1,306,394                |
| 2009   | 1,219,468           | 16,267                     | 1,611                          | 217         | 1,389       | 1,130                   | 57,515                       | 662                            | 23,229         | 306              | 33        | 2,511  |                              | 104,870 | 1,324,338                |
| 2010   | 1,248,976           | 14,536                     | 1,460                          | 213         | 1,357       | 1,094                   | 51,491                       | 579                            | 23,353         | 267              | 30        | 2,377  |                              | 96,757  | 1,345,733                |
| 2011   | 1,269,316           | 12,959                     | 1,333                          | 211         | 1,315       | 1,059                   | 45,656                       | 514                            | 22,956         | 234              | 29        | 2,264  |                              | 88,530  | 1,357,846                |
| 2012   | 1,294,729           | 11,526                     | 1,175                          | 212         | 1,250       | 1,032                   | 40,128                       | 440                            | 22,539         | 195              | 27        | 2,114  | 45,525                       | 126,163 | 1,420,892                |
| 2013   | 1,320,247           | 10,203                     | 1,037                          | 210         | 1,195       | 996                     | 35,218                       | 375                            | 22,350         | 162              | 26        | 1,992  | 44,005                       | 117,769 | 1,438,016                |

\* Od 2012. godine sa podacima za profesionalna vojna lica

### Kategorija osiguranika samostalnih delatnosti

| GODINA | Po opštim propisima | Po posebnim propisima        |                                |                                |                                | Po posebnim propisima ukupno | UKUPNO |
|--------|---------------------|------------------------------|--------------------------------|--------------------------------|--------------------------------|------------------------------|--------|
|        |                     | Saveznim                     |                                | Republičkim                    |                                |                              |        |
|        |                     | Učesnici NOR-a pre 9.IX 1943 | Nosioci spomenice 1941. godine | Učesnici NOR-a posle 9.IX 1943 | Borci na odgovornim dužnostima |                              |        |
| 2008   | 48,537              | 152                          | 8                              | 2,256                          | 6                              | 2,422                        | 50,959 |
| 2009   | 52,265              | 140                          | 4                              | 2,035                          | 6                              | 2,185                        | 54,450 |
| 2010   | 56,455              | 127                          | 4                              | 1,779                          | 3                              | 1,913                        | 58,368 |
| 2011   | 60,094              | 123                          | 3                              | 1,628                          | 3                              | 1,757                        | 61,851 |
| 2012   | 65,130              | 117                          | 4                              | 1,464                          | 3                              | 1,588                        | 66,718 |
| 2013   | 70,629              | 109                          | 4                              | 1,291                          | 3                              | 1,407                        | 72,036 |

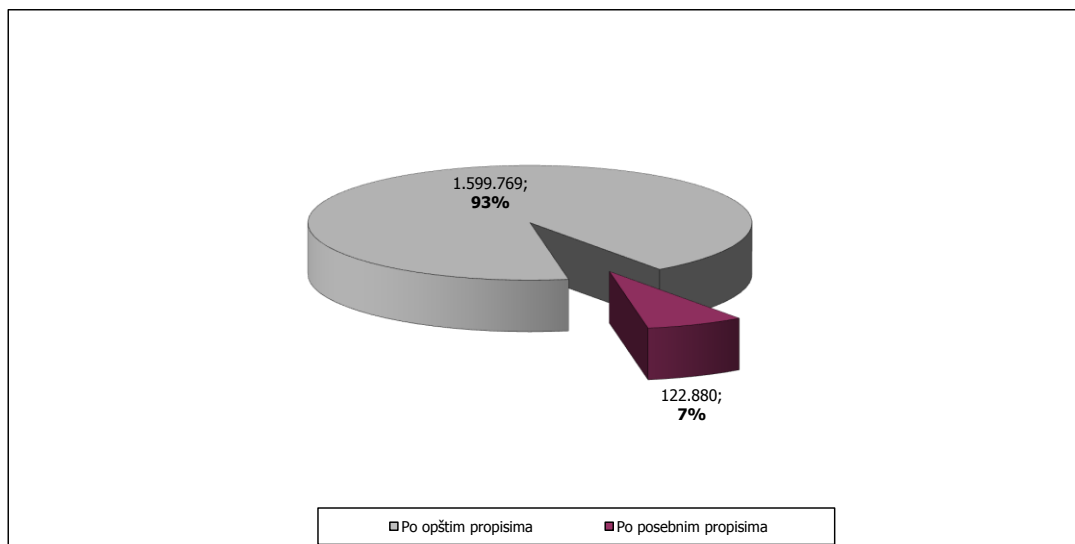
### Kategorija osiguranika poljoprivrednika

| GODINA | Po opštim propisima | Po posebnim propisima        |                                |                              | Po posebnim propisima ukupno | UKUPNO  |
|--------|---------------------|------------------------------|--------------------------------|------------------------------|------------------------------|---------|
|        |                     | Saveznim                     |                                | Republičkim                  |                              |         |
|        |                     | Učesnici NOR-a pre 9.IX 1943 | Nosioci spomenice 1941. godine | Učesnici NOR posle 9.IX 1943 |                              |         |
| 2008   | 215,347             | 443                          | 2                              | 7,194                        | 7,639                        | 222,986 |
| 2009   | 218,126             | 383                          | 2                              | 6,369                        | 6,754                        | 224,880 |
| 2010   | 216,540             | 315                          | 2                              | 5,623                        | 5,940                        | 222,480 |
| 2011   | 213,796             | 279                          | 2                              | 4,871                        | 5,152                        | 218,948 |
| 2012   | 211,144             | 253                          | 2                              | 4,131                        | 4,386                        | 215,530 |
| 2013   | 208,893             | 218                          | 2                              | 3,484                        | 3,704                        | 212,597 |

### SVE KATEGORIJE OSIGURANIKA

| GODINA | Po opštim propisima | Po posebnim propisima      |                                |             |             |                         |                              |                                |                |                  |           |        | Po posebnim propisima ukupno | UKUPNO  |                          |
|--------|---------------------|----------------------------|--------------------------------|-------------|-------------|-------------------------|------------------------------|--------------------------------|----------------|------------------|-----------|--------|------------------------------|---------|--------------------------|
|        |                     | Saveznim                   |                                |             |             |                         | Republičkim                  |                                |                |                  |           |        |                              |         |                          |
|        |                     | Učesnici NOR pre 9.IX 1943 | Nosioci spomenice 1941. godine | Savezno MIP | Savezno MUP | Administrativne penzije | Učesnici NOR posle 9.IX 1943 | Borci na odgovornim dužnostima | Republičko MUP | Izuzetne penzije | Akademici | Rudari |                              |         | Profesionalna vojna lica |
| 2008   | 1,457,207           | 18,559                     | 1,762                          | 216         | 1,442       | 1,155                   | 73,411                       | 740                            | 22,808         | 342              | 65        | 2,626  |                              | 123,132 | 1,580,339                |
| 2009   | 1,489,859           | 16,790                     | 1,617                          | 217         | 1,389       | 1,130                   | 65,919                       | 662                            | 23,229         | 306              | 33        | 2,511  |                              | 113,809 | 1,603,668                |
| 2010   | 1,521,971           | 14,978                     | 1,466                          | 213         | 1,357       | 1,094                   | 58,893                       | 579                            | 23,353         | 267              | 30        | 2,377  |                              | 104,610 | 1,626,581                |
| 2011   | 1,543,206           | 13,361                     | 1,338                          | 211         | 1,315       | 1,059                   | 52,155                       | 514                            | 22,956         | 234              | 29        | 2,264  |                              | 95,439  | 1,638,645                |
| 2012   | 1,571,003           | 11,896                     | 1,181                          | 212         | 1,250       | 1,032                   | 45,723                       | 440                            | 22,539         | 195              | 27        | 2,114  | 45,525                       | 132,137 | 1,703,140                |
| 2013   | 1,599,769           | 10,530                     | 1,043                          | 210         | 1,195       | 996                     | 39,993                       | 375                            | 22,350         | 162              | 26        | 1,992  | 44,005                       | 122,880 | 1,722,649                |

### STRUKTURA KORISNIKA PENZIJE PO OPŠTIM I POSEBNIM PROPISIMA SVE KATEGORIJE OSIGURANIKA 2013.GODINA



**KORISNICI STAROSNE I INVALIDSKE PENZIJE  
KOJI SU RADILI NA POSLOVIMA NA KOJIMA SE STAŽ RAČUNA SA UVEĆANIM TRAJANJEM**

stanje 31. decembar

| GODINA      | ZAPOSLENI   |   |   | SAMOSTALNE DELATNOSTI                               |   |   | POLJOPRIVREDNICI                                    |   |   | SVE KATEGORIJE                                      |   |   |
|-------------|---|---|---|---|---|---|---|---|---|---|---|---|
|             | Broj korisnika starosne i invalidske penzije ukupno | Broj korisnika starosne i invalidske penzije sa uvećanim stažom | % broja korisnika penzija sa beneficiranim stažom (2/1) | Broj korisnika starosne i invalidske penzije ukupno | Broj korisnika starosne i invalidske penzije sa uvećanim stažom | % broja korisnika penzija sa beneficiranim stažom (5/4) | Broj korisnika starosne i invalidske penzije ukupno | Broj korisnika starosne i invalidske penzije sa uvećanim stažom | % broja korisnika penzija sa beneficiranim stažom (8/7) | Broj korisnika starosne i invalidske penzije ukupno | Broj korisnika starosne i invalidske penzije sa uvećanim stažom | % broja korisnika penzija sa beneficiranim stažom (11/10) |
| 0           | 1   | 2   | 3   | 4   | 5   | 6   | 7   | 8   | 9   | 10  | 11  | 12  |
| <b>2008</b> | 965,672   | 146,235   | <b>15.1</b>   | 37,466  | 1,972   | <b>5.3</b>  | 199,113   | 534   | <b>0.3</b>  | 1,202,251   | 148,741   | <b>12.4</b>   |
| <b>2009</b> | 984,395   | 150,168   | <b>15.3</b>   | 39,833  | 2,217   | <b>5.6</b>  | 199,924   | 609   | <b>0.3</b>  | 1,224,152   | 152,994   | <b>12.5</b>   |
| <b>2010</b> | 1,004,197   | 152,200   | <b>15.2</b>   | 43,234  | 2,563   | <b>5.9</b>  | 197,213   | 732   | <b>0.4</b>  | 1,244,644   | 155,495   | <b>12.5</b>   |
| <b>2011</b> | 1,014,183   | 151,477   | <b>14.9</b>   | 46,256  | 2,840   | <b>6.1</b>  | 193,390   | 862   | <b>0.4</b>  | 1,253,829   | 155,179   | <b>12.4</b>   |
| <b>2012</b> | 1,032,599   | 150,653   | <b>14.6</b>   | 50,348  | 3,104   | <b>6.2</b>  | 190,104   | 981   | <b>0.5</b>  | 1,273,051   | 154,738   | <b>12.2</b>   |
|             | 1,061,482   | 178,677   | <b>16,8*</b>  |   |   |   |   |   |   | 1,301,934   | 182,762   | <b>14,0*</b>  |
| <b>2013</b> | 1,052,399   | 150,591   | <b>14.3</b>   | 55,309  | 3,458   | <b>6.3</b>  | 187,670   | 1,104   | <b>0.6</b>  | 1,295,378   | 155,153   | <b>12.0</b>   |
|             | 1,080,164   | 177,576   | <b>16,4*</b>  |   |   |   |   |   |   | 1,323,143   | 182,138   | <b>13,8*</b>  |

\* Sa podatkom za profesionalna vojna lica

